

Conjoncture mensuelle - Météo

Au 1^{er} octobre 2016 - numéro 9

Les conditions estivales ont perduré en septembre. Hormis en Haute-Vienne où la température moyenne mensuelle n'affiche que 0,8 °C de plus que la normale de saison, pour les autres départements, les écarts sont voisins ou supérieurs à + 2 °C.

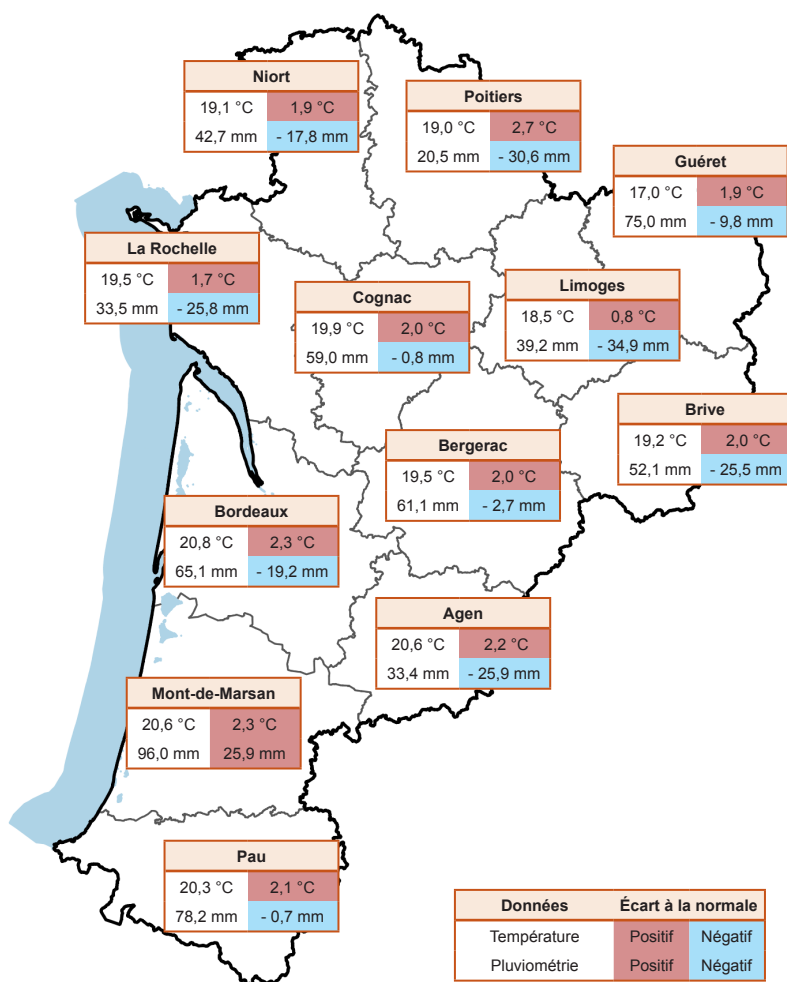
Les précipitations se sont faites, de nouveau, discrètes. L'essentiel des pluies, intervenues entre le 13 et le 16 puis le 30 septembre, ont été localement abondantes mais insuffisantes pour atteindre les moyennes trentennaires. Tous les départements, sauf les Landes, ont enregistré un déficit de précipitations.

Pour la Nouvelle-Aquitaine, les cumuls de précipitations de la campagne culturale (octobre 2015 à septembre 2016) ont été inférieurs de 10 % à la moyenne trentenaire.

Données départementales

L'été continue

Cumul et écart par rapport à la normale 1981-2010

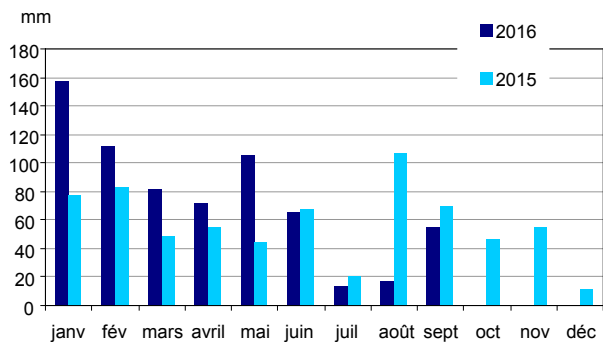


Valeurs depuis octobre 2015		Température moyenne (°C)	Pluviométrie (mm)
Agen	Cumul	171,7	676,3
	Écart	10,8	- 35,9
Bergerac	Cumul	164,6	762,5
	Écart	9,2	- 38,2
Bordeaux	Cumul	177,2	927,6
	Écart	12,0	- 16,5
Brive	Cumul	161,7	942,6
	Écart	11,3	41,6
Cognac	Cumul	170,5	748,5
	Écart	11,4	- 28,6
Guéret	Cumul	137,0	804,8
	Écart	6,9	- 219,0
La Rochelle	Cumul	169,3	565,2
	Écart	11,9	- 193,8
Limoges	Cumul	147,7	930,0
	Écart	10,7	- 93,5
Mont-de-Marsan	Cumul	174,4	813,1
	Écart	12,2	- 103,8
Niort	Cumul	160,2	675,4
	Écart	10,6	- 191,8
Pau	Cumul	173,8	1095,8
	Écart	12,5	25,9
Poitiers	Cumul	154,5	584,3
	Écart	14,0	- 101,3

Source : Météo France

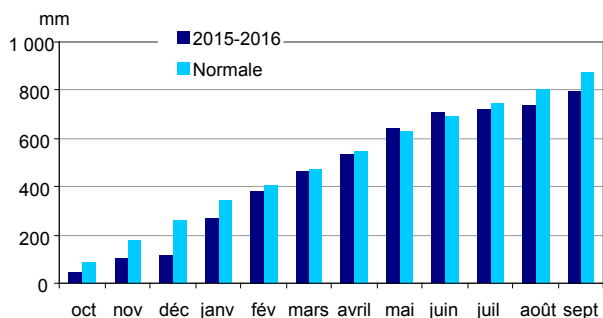
Source : Météo France

Pluviométrie mensuelle 2016



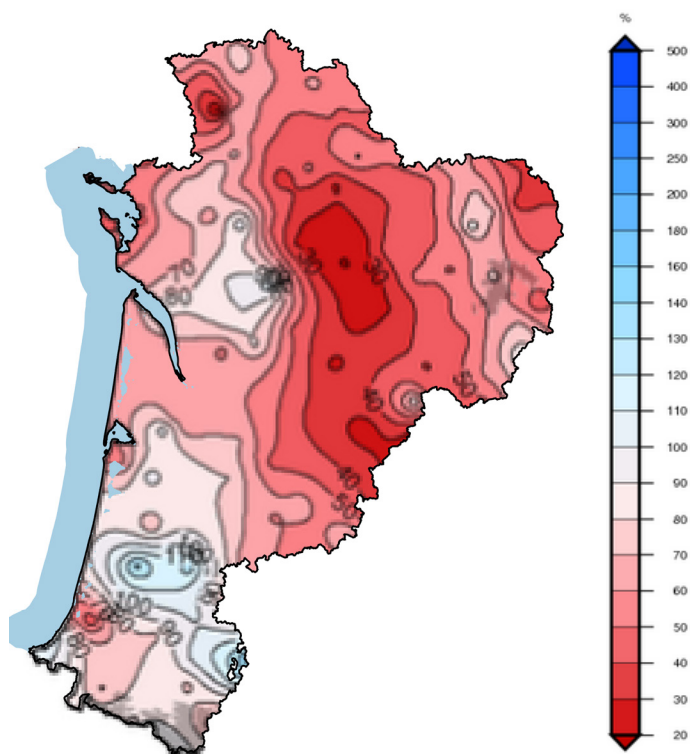
Source : Météo France

Pluviométrie cumulée 2015-2016



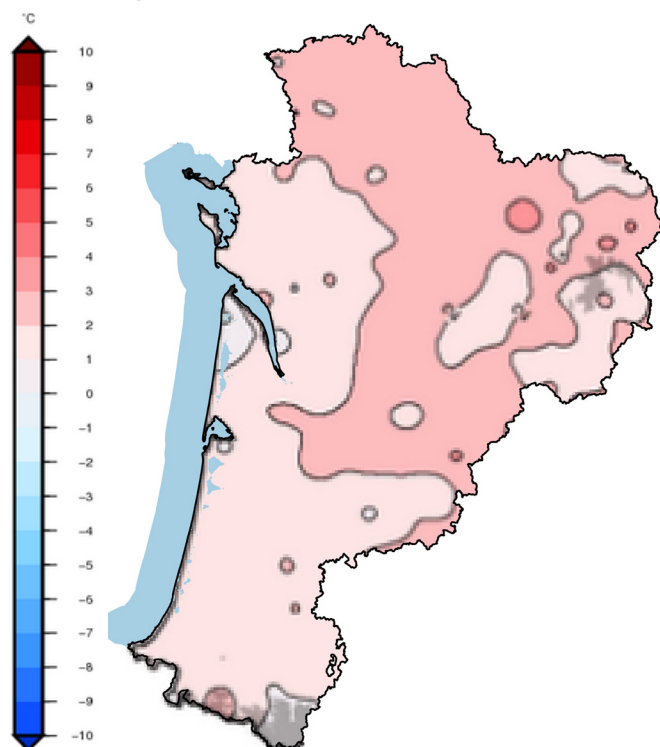
Source : Météo France

Rapport entre la hauteur de précipitations de septembre et la moyenne mensuelle de référence (1981-2010)



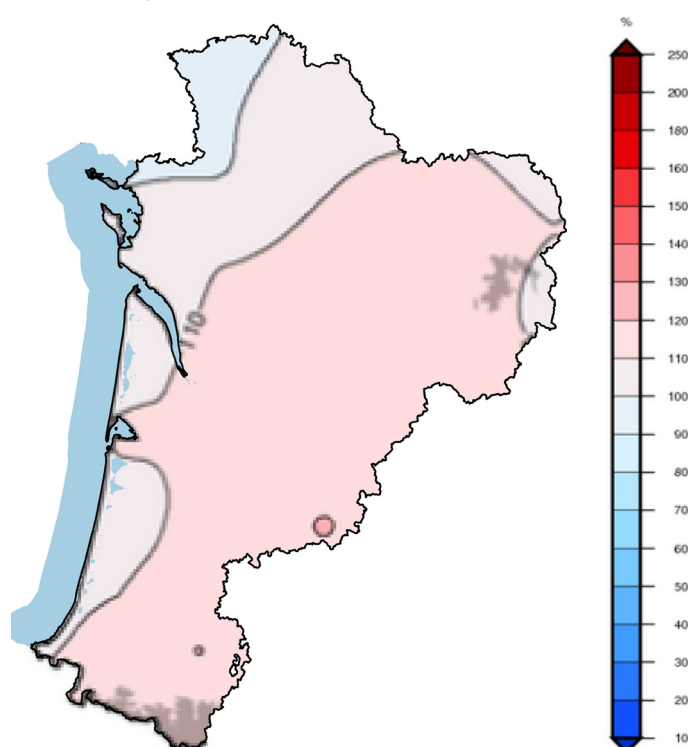
Source : Météo France

Écart entre la température moyenne de septembre et la moyenne saisonnière de référence (1981-2010)



Source : Météo France

Rapport entre la durée d'ensoleillement de septembre et la moyenne saisonnière de référence (1991-2010)



Source : Météo France

©AGRESTE
2016
Prix : 2,50 €



Agreste
la statistique agricole

Cette publication est disponible à parution sur les sites internet de la statistique agricole :
<http://agreste.agriculture.gouv.fr>
et de la DRAAF Nouvelle-Aquitaine
<http://draaf.nouvelle-aquitaine.agriculture.gouv.fr>

Direction Régionale de l'Alimentation, de l'Agriculture et de la Forêt
Service régional de l'information statistique, économique et territoriale
LE PASTEL - 22, rue des Pénitents Blancs - C.S. 13916 - 87039 LIMOGES Cedex 1
Tel : 05 55 12 90 00 - Fax : 05 55 12 92 49
Courriel : contact.sriset.draaf-aquitaine-limousin-poitou-charentes@agriculture.gouv.fr

Directeur Régional : Yvan LOBJOIT
Directrice de publication : Valérie ISABELLE
Rédactrice en chef : Catherine LAVAUD
Composition- Impression : SRISSET Nouvelle-Aquitaine
Dépôt légal à parution - N° CPPAP : en cours - ISSN : en cours