



UNION EUROPÉENNE

FONDS EUROPÉEN AGRICOLE
POUR LE DÉVELOPPEMENT RURAL



Liberté • Égalité • Fraternité

RÉPUBLIQUE FRANÇAISE

Commission régionale agro-environnementale Nouvelle-Aquitaine

Bordeaux, le jeudi 10 janvier 2019

Réalisé par Solange FRADET et Aude HABRAN, service agro-environnement

1. Instruction MAEC



Calendrier des paiements :

=> % de dossiers instruits :

	MAEC 2015	MAEC 2016	MAEC 2017	MAEC 2018
Systemes	Terminée depuis juillet 2018	81 %	68 %	À partir de fin janvier 2019
Surfaciques		86 %	58 %	
Linéaires et ponctuelles		ouvert le 07/12/18 26 %	À partir de fin janvier 2019	Courant 2019
API		À partir de mi-février 2019	Courant 2019	
PRM/PRV		À partir de mars/avril 2019		

1. Instruction MAEC

Notices :



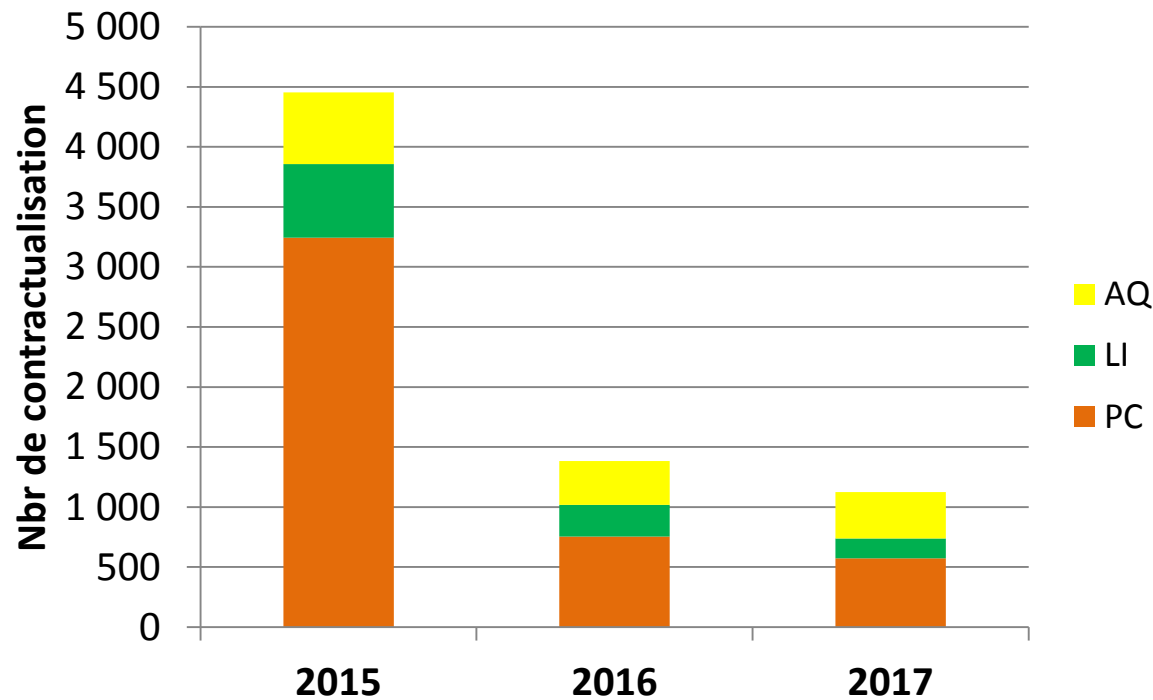
	2016	2017	2018
Nbre de MAEC	454	283	279
Notices à actualiser	-	190	176
Nouvelles notices	454	93	103
Mise à jour de l'outil informatique	Mai 2018	Novembre 2018	Janvier 2019
Envoi des notices aux opérateurs pour complétude	Juillet 2018	Décembre 2018	Février 2019

PDR	2015	2016	2017	2018
AQ	Toutes disponibles sur TELEPAC depuis fin 2017	Toutes disponibles sur AGORA	Toutes disponibles sur AGORA début Mars 2019	Toutes disponibles sur AGORA Avril 2019
LI		75 % notices disponibles sur AGORA		
PC		83 % disponibles sur AGORA		

2. Bilans techniques 2015-2017



Contractualisation : 1 demande d'engagement pour 1 MAEC donnée



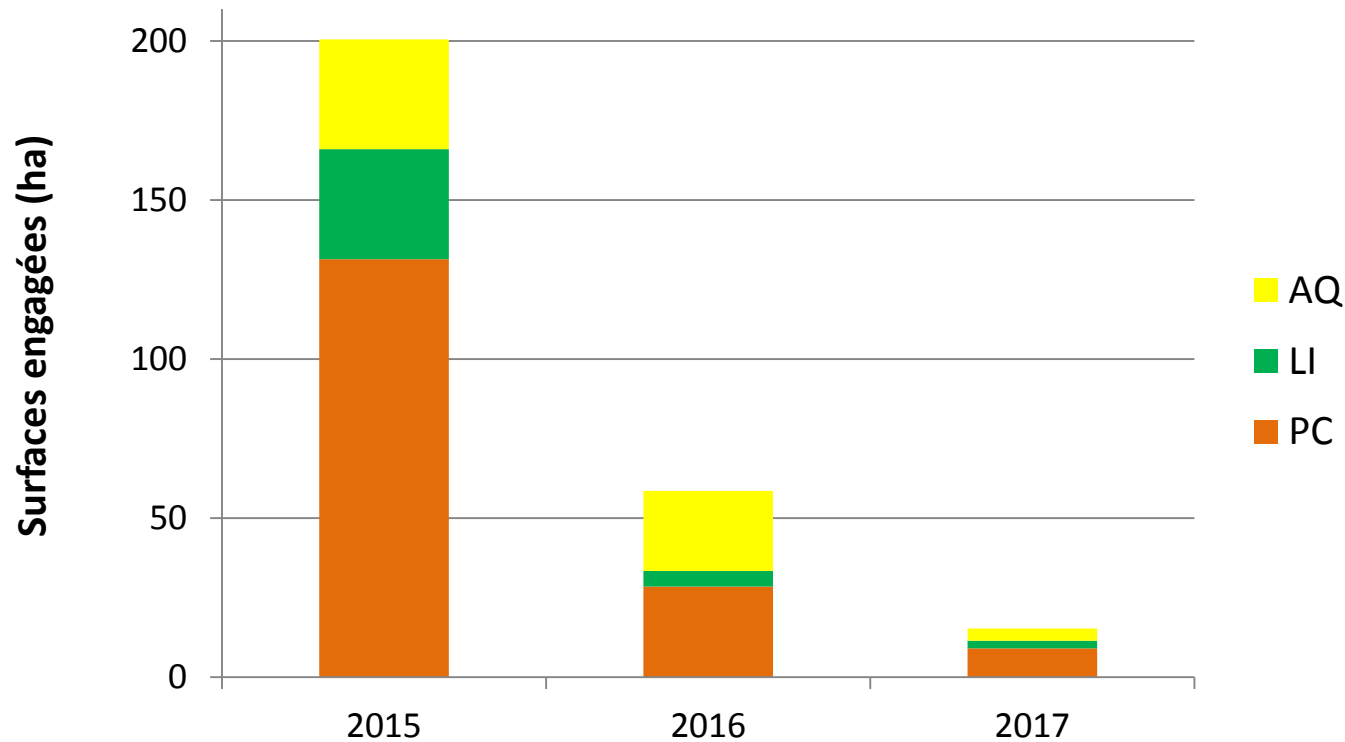
	Nbre de contractualisation MAEC		
	2015	2016	2017
AQ	598 (13%)	365 (26%)	387 (34%)
LI	614 (14%)	264 (19%)	166 (15%)
PC	3 243 (73%)	755 (55%)	572 (51%)
TOTAL	4 455	1 384	1 125

	Nbre d'agriculteurs engagés		
	2015	2016	2017
AQ	382 (13%)	248 (24%)	264 (33%)
LI	477 (16%)	158 (16%)	107 (13%)
PC	2970 (71%)	607 (60%)	428 (54%)
TOTAL	3 829	1 013	799

⇒ PC : >50% des contractualisations de la Nouvelle Aquitaine

⇒ Parts de contractualisations AQ et LI plus importantes en 2016

2. Bilans techniques 2015-2017



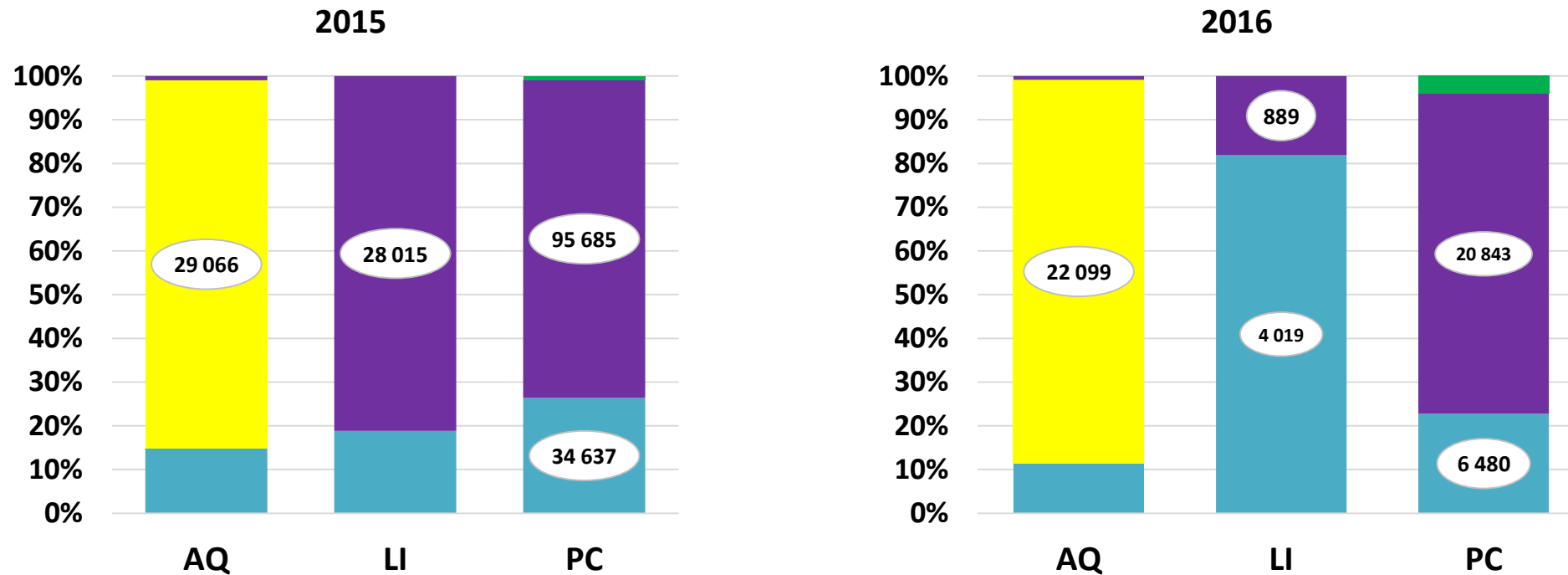
	Surfaces engagées (ha)		
	2015	2016	2017
AQ	34 509,04	25 174,56	3 889,43
LI	34 521,78	4 908,70	2 324,8
PC	131 404,80	28 476,10	9 072,3
TOTAL	200 435,62	58 559,36	15 286,53

⇒ 200 435 hectares engagés en 2015 (représente environ 36% de la superficie de la creuse!)

2. Bilans techniques 2015-2017



■ MAEC_LOC_S ■ MAEC_SHP ■ MAEC_SPE ■ MAEC_SGC



⇒ AQ : >80% des surfaces engagées en SHP en 2015 et 2016

⇒ LI : 80% des surfaces engagées 2015 en SPE (finition) et 80% des surfaces engagées en MAEC localisées en 2016

⇒ PC : >70% des surfaces engagées en SPE en 2015 et 2016 et quelques surfaces engagées en SGC

3. PAEC 2019



PAEC	AQ	LI	PC	Nbre PAEC
PAEC 2019 déposés	43	20	41	104
PAEC 2019 retenus	42	18	38	98

=> cf. feuille jointe : Liste des PAEC non retenus ou pour lesquels des MAEC n'ont pas été retenues suite au comité des financeurs

6 PAEC eau non retenus = PAEC > 3 ans ou PAEC incomplet

16 nouveaux PAEC : tous retenus

3 PAEC eau retenus sous réserve de validation du CT par l'AELB ou du PAT par l'AEAG

MAEC	AQ	LI	PC	Nbre MAEC
MAEC 2019 proposées	196	78	187	461
MAEC 2019 retenues	194	59	182	435

26 MAEC non retenues : PAEC non retenu, XIème programme AE, MAEC avec même paramétrage (PAEC PC_NEBR)

3. PAEC 2019



Stratégie financière :

Etat :

- ✓ Enveloppe 2019 sous réserve de validation : 4,2 M€
- ✓ Pas de financement des LINEA_01, 02, 04, 05 et 08, autres LINEA au cas par cas

AELB :

- ✓ Enveloppe inconnue à ce jour (enveloppe réservataire estimée 1,1 M€)
- ✓ Xlème programme (notamment pas de financement TO HERBE_03)
- ✓ Pas de financement des PAEC > 3 ans



AEAG :

- ✓ Enveloppe 2019 sous réserve de validation : 0,1 M€
- ✓ Xlème programme (notamment financement des TO IRRIG)
- ✓ Pas de financement des PAEC > 3 ans

3. PAEC 2019



Ajustement de l'enveloppe réservataire des PAEC retenus par rapport à leur enveloppe prévisionnelle en fonction de :

- ✓ réalisations des années précédentes et des justifications apportées
- ✓ plafonnement à 450€ des MAEC construites avec TO COUVER_06
- ✓ enveloppes de l'Etat (MTES) et des AE
- ✓ modalités du XIe programme des AE
- ✓ la validation du CT par l'AELB ou du PAT par l'AEAG pour les PAEC concernés



PAEC double enjeux :

=> 2 enveloppes réservataires non fongibles

=> cf. feuille jointe : PAEC double enjeux

4. Bilan financier



Stratégie financière :

M€	PDR AQ	PDR LI	PDR PC	TOTAL
Env demandée PAEC 2019 déposés	18,6	4,1	12,5	35,2
Env réservataire PAEC 2019 retenus (% par rapport à l'env prévisionnelle)	11,1 (60%)	2,9 (71%)	7,5 (60%)	21,5 (61%)

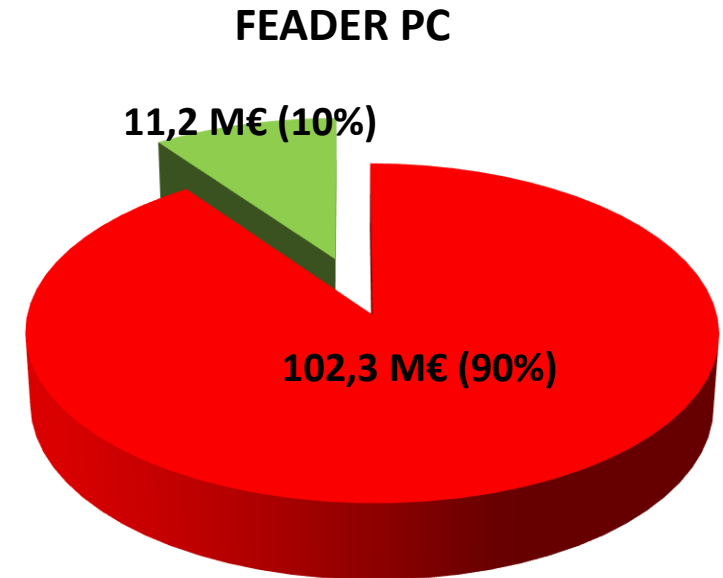
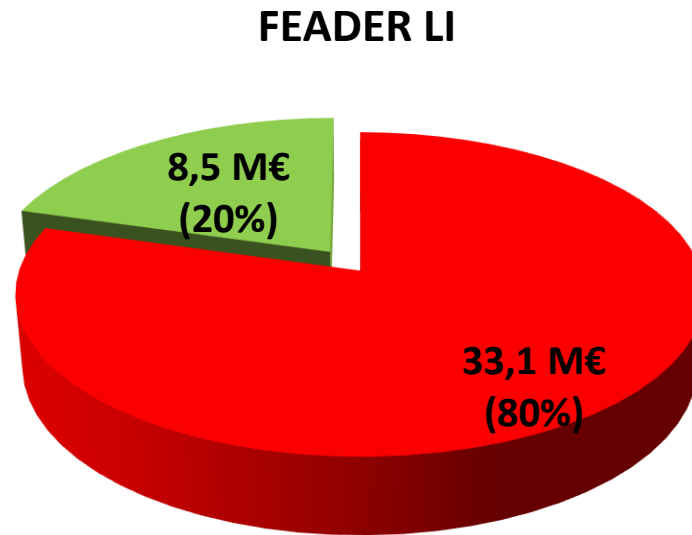
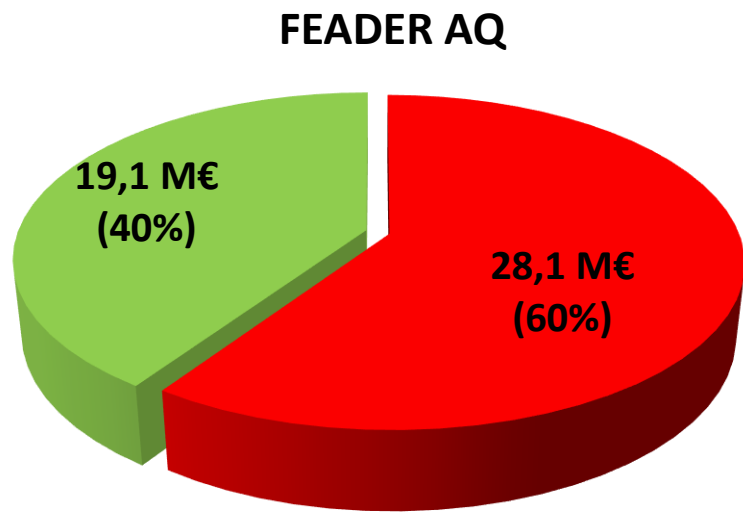
**Rappel : Possibilité de fongibilité entre PAEC (pour un même financeur),
en fonction du bilan après animation**

Source données 2015 et 2016 : ISIS

Source données 2017 et 2018 : bilan après-animation réalisé par les opérateurs

4. Bilan financier

Restant FEADER à consommer



■ Total consommé 2014-2018

■ Restant à consommer 2019-2020

M€	FEADER AQ	FEADER LI	FEADER PC
Enveloppe réservataire estimée 2019	8,3	2,2	5,6

4. Bilan financier



Proposition :

- ✓ retenir tous les PAEC éligibles
- ✓ Avec modifications des enveloppes prévisionnelles
- ✓ Sous réserve de l'attribution des enveloppes des financeurs

Prochainement, un **Arrêté régional** précisant :

- ✓ PAEC et MAEC retenus
- ✓ enveloppe réservataire/PAEC retenus



UNION EUROPÉENNE

FONDS EUROPÉEN AGRICOLE
POUR LE DÉVELOPPEMENT RURAL



RÉGION
**Nouvelle-
Aquitaine**



Liberté • Égalité • Fraternité

RÉPUBLIQUE FRANÇAISE

6. Échanges et questions