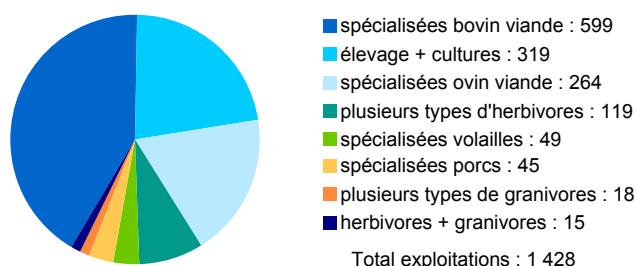


### La filière viande en Charente

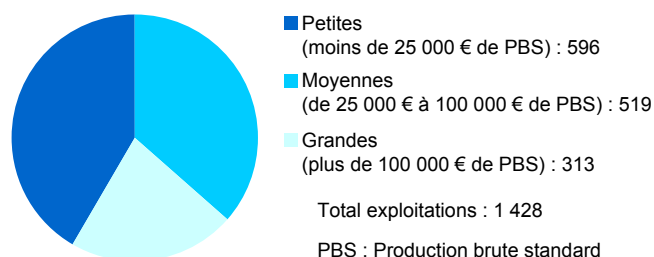
Avec près de 2 300 emplois directs la filière viande génère 2 % de l'emploi total de la Charente. Elle représente, dans sa partie amont, plus de 1 200 équivalents temps pleins et dans sa partie aval (hors commerce de détail), plus de 1 000 effectifs salariés. L'élevage, notamment bovin et ovin est surtout présent à l'est du département. Le poids des activités liées à la filière viande est moins prégnant en Charente que dans l'ensemble de la région Nouvelle-Aquitaine.

#### Effectifs d'exploitations par spécialisation



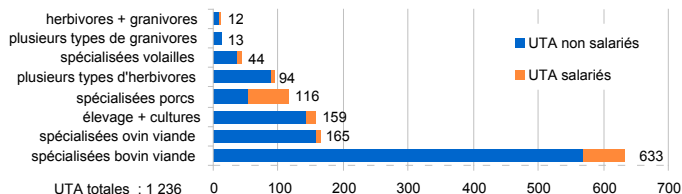
Source : Agreste - recensement agricole 2010 - traitement spécifique / Département de la Charente

#### Effectifs d'exploitations par taille



Source : Agreste - recensement agricole 2010 - traitement spécifique / Département de la Charente

#### Les unités de travail annuel dans les exploitations de la filière viande



Source : Agreste - recensement agricole 2010 - traitement spécifique / Département de la Charente

**Lecture :** Dans les exploitations spécialisées bovins viande, 633 emplois sont liés à la viande, dont 569 en tant que non salariés.

#### L'élevage en Charente

13 % des emplois agricoles  
22 % des exploitations agricoles  
25 % de la surface agricole utilisée (SAU)  
4 % des emplois liés à l'élevage en Nouvelle-Aquitaine

#### Cheptels

	Unité : Tête		
	Charente	Nouvelle-Aquitaine	% Charente dans la région
Cheptel bovins	147 038	2 571 087	6%
dont vaches nourrices	45 103	904 760	5%
dont bovins de moins de 1 an	42 892	797 069	5%
Cheptel ovins	72 700	1 709 339	4%
Cheptel caprins	38 150	461 855	8%
Cheptel porcins	111 095	883 119	13%
Effectif de volailles	nd	38 049 000	nd

Source : Agreste - Statistique Agricole Annuelle 2015

#### Exportations de broutards

	Unité : Tête		
	Charente	Nouvelle-Aquitaine	% Charente dans la région
Total broutards	6 650	223 144	3%

Source : Agreste - Statistique Agricole Annuelle 2015

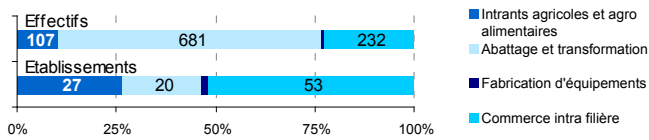
#### Production de viande finie

	Unité : tec (tonnes équivalent carcasse)		
	Charente	Nouvelle-Aquitaine	% Charente dans la région
Vaches de réforme	3 942	64 461	6%
Génisses	2 426	29 828	8%
Mâles	4 588	57 736	8%
Veaux de boucherie	1 135	36 208	3%
<b>Total bovins</b>	<b>12 090</b>	<b>188 232</b>	<b>6%</b>
<b>Total ovins</b>	<b>1 290</b>	<b>24 191</b>	<b>5%</b>
dont Agneaux	997	18 507	5%
<b>Total caprins</b>	<b>336</b>	<b>4 315</b>	<b>8%</b>
<b>Total porcins</b>	<b>15 383</b>	<b>143 751</b>	<b>11%</b>
dont Porcs charcutiers	14 703	137 061	11%
Poulets de chair	nd	104 855	-
Canards gras	nd	95 226	-
Oies grasses	nd	1 975	-

nd : non disponible

Source : Agreste - Statistique Agricole Annuelle 2015

## Répartition des établissements et des effectifs de la filière viande hors élevage selon l'activité



Source : Insee - CLAP 2013 / Département de la Charente

## Poids de la Charente dans la filière viande hors élevage en Nouvelle-Aquitaine, selon l'activité

Activité	Établissements	Effectifs
Intrants agricoles et agroalimentaires	12%	7%
Abattage et transformation	4%	5%
Fabrication d'équipements	14%	4%
Commerce intra filière	8%	8%
<b>Total des établissements de la filière</b>	<b>7%</b>	<b>6%</b>

Source : Insee - CLAP 2013

Lecture : Dans la filière viande aval, les établissements de la Charente représentent 7 % des établissements de Nouvelle-Aquitaine et 6 % des effectifs régionaux.

## Répartition des établissements et effectif salarié par tranche de taille de la filière viande hors élevage

Tranche de taille	Nombre établ.	%	Effectif salarié	%
Établissements de 0 à 9 salariés	78	76,5	150	14,6
Établissements de 10 à 49 salariés	19	18,6	435	42,2
Établissements de 50 salariés et plus	5	4,9	445	43,2
<i>Dont 50 à 249 salariés</i>	5	4,9	445	43,2
<i>Dont 250 à 499 salariés</i>	0	0	0	0
<i>Dont 500 salariés et plus</i>	0	0	0	0
<b>Ensemble des établissements</b>	<b>102</b>	<b>100</b>	<b>1 030</b>	<b>100</b>

Source : Insee - CLAP 2013 / Département de la Charente

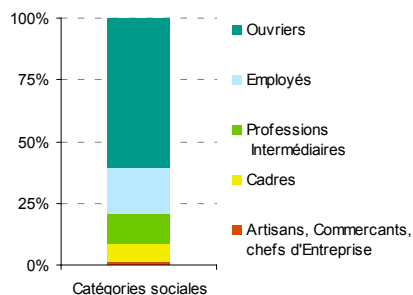
## Principaux établissements de la filière viande hors élevage

Nom de l'entreprise	Commune	Effectif salarié (*)	Activité principale
Davigel	Barbezieux-St-Hilaire	50 à 249	Fabrication de plats préparés
Rousselot	Angoulême	50 à 249	Préparation industrielle de produits à base de viande
Neodis	Mornac	50 à 249	Fabrication d'aliments pour animaux de compagnie
Achille Bertrand	Brossac	10 à 49	Commerce de gros
Établissements Demont	Confolens	10 à 49	Transformation et conservation de la viande de boucherie
Sodiporc	Angoulême	10 à 49	Transformation et conservation de la viande de boucherie
Société d'abattage et commercialisation Lafaye	Palluau	10 à 49	Transformation et conservation de la viande de volaille
SA Jean Levesque et Compagnie	Ruffec	10 à 49	Transformation et conservation de la viande de boucherie
Centre abattage de charente limousine	Confolens	10 à 49	Transformation et conservation de la viande de boucherie
Société Ruelloise des viandes	Soyaux	10 à 49	Transformation et conservation de la viande de boucherie

(\*) tranches d'effectif au 31/12/2015

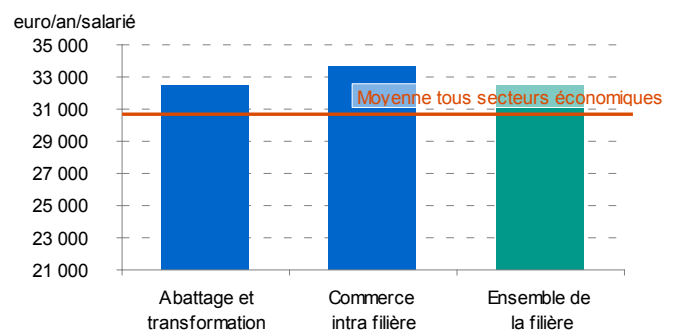
Source : Insee - CLAP 2013, Sirene 2016 / Département de la Charente

## Part des catégories sociales dans la filière viande hors élevage



Source : Insee - CLAP 2013 / Département de la Charente

## Montant des rémunérations brutes moyennes dans la filière hors élevage



Source : Insee - CLAP 2013 / Département de la Charente

### Taux de féminisation (\*) de la filière viande hors élevage :

Charente : 35 %  
Nouvelle-Aquitaine : 38 %

(\*) : Part des emplois occupés par des femmes

## Méthodologie

- Champ : Les **exploitations** dont l'élevage pour la viande constitue la principale production, hors élevages laitiers, de poules pondeuses et petits ateliers de production de viande dans des exploitations principalement orientées en productions végétales.

- Le **volume de travail lié à la viande** dans ces exploitations est estimé au prorata du poids des productions de viande dans la production brute standard (PBS) totale de l'exploitation en unités de travail annuel = un emploi à temps plein sur une année

- L'**aval de la filière** viande est décrit à partir d'une liste d'activités principales exercées (APET) définie au niveau national puis expertisée au niveau régional. Les établissements ayant des activités d'abattage et de transformation de la viande, du commerce de gros de viande et de produits carnés ont été conservés, sauf exception. Concernant les établissements fabriquant des intrants agricoles et agroalimentaires et ceux du commerce intrafilier, sont gardés ceux situés dans les zones géographiques faisant principalement de l'élevage. Concernant les vétérinaires, sont gardés ceux qui travaillent dans les communes rurales.

## Pour en savoir plus :

« La filière viande en Nouvelle-Aquitaine : qualité et diversité » - Agreste Nouvelle-Aquitaine - Analyses et Résultats n°36 - janvier 2017

©AGRESTE  
2017

Prix : 2,50 €

Cette publication est disponible à parution sur les sites internet de la statistique agricole : <http://agreste.agriculture.gouv.fr>

et de la DRAAF Nouvelle-Aquitaine : <http://draaf.nouvelle-aquitaine.agriculture.gouv.fr>

**Agreste**  
la statistique agricole

Direction Régionale de l'Alimentation, de l'Agriculture et de la Forêt  
Service régional de l'information statistique, économique et territoriale

LE PASTEL - 22, rue des Pénitents Blancs - C.S. 13916 - 87039 LIMOGES Cedex 1

Tel : 05 55 12 90 00 - Fax : 05 55 12 92 49

Courriel : [contact.sriset.draaf-nouvelle-aquitaine@agriculture.gouv.fr](mailto:contact.sriset.draaf-nouvelle-aquitaine@agriculture.gouv.fr)

Directeur Régional : Yvan LOBJOIT

Directeur de publication : Valérie ISABELLE

Rédactrice en chef : Catherine LAUDAUD

Rédactrice : Catherine BEAUDEMOULIN

Composition - Impression : SRISSET Nouvelle-Aquitaine

Dépôt légal à parution - N° CPPAP : en cours - ISSN : en cours

"Aucune reproduction, même partielle, autres que celles prévues à l'article 41 de la Loi du 11 mars 1957, sans autorisation écrite"

