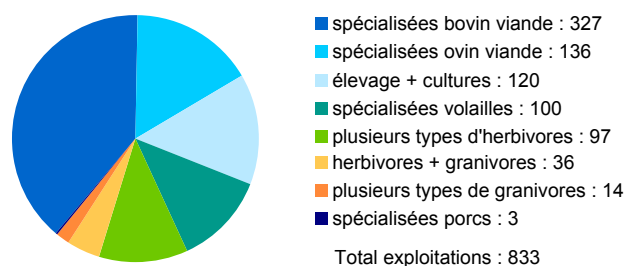


La filière viande en Gironde

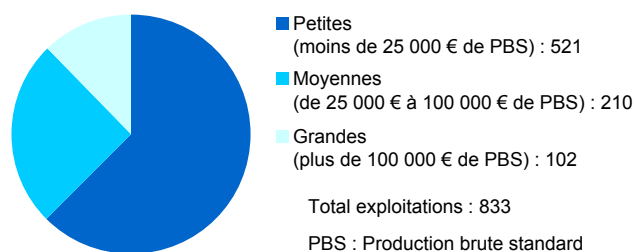
Avec près de 1 500 emplois directs la filière viande génère moins de 1 % de l'emploi total de la Gironde. Elle représente, dans sa partie amont, 700 équivalents temps pleins et dans sa partie aval (hors commerce de détail), près de 800 effectifs salariés. La filière occupe une place de second ordre dans l'activité économique. Le département pèse peu dans les emplois liés à la viande de la région, tant en amont qu'en aval.

Effectifs d'exploitations par spécialisation



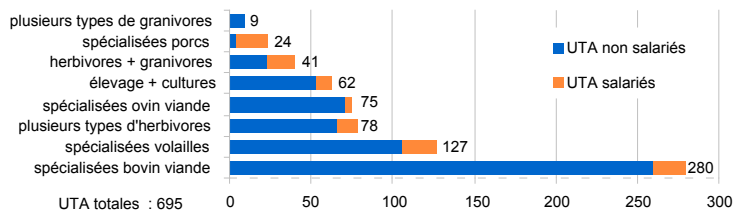
Source : Agreste - recensement agricole 2010 - traitement spécifique / Département de la Gironde

Effectifs d'exploitations par taille



Source : Agreste - recensement agricole 2010 - traitement spécifique / Département de la Gironde

Les unités de travail annuel dans les exploitations de la filière viande



Source : Agreste - recensement agricole 2010 - traitement spécifique / Département de la Gironde

Lecture : Dans les exploitations spécialisées bovins viande, 280 emplois sont liés à la viande, dont 260 en tant que non salariés.

L'élevage en Gironde

2 % des emplois agricoles
9 % des exploitations agricoles
12 % de la surface agricole utilisée (SAU)
2 % des emplois liés à l'élevage en Nouvelle-Aquitaine

Cheptels

	Gironde	Nouvelle-Aquitaine	% Gironde dans la région
Cheptel bovins	45 652	2 571 087	2%
dont vaches nourrices	15 262	904 760	2%
dont bovins de moins de 1 an	10 810	797 069	1%
Cheptel ovins	nd	1 709 339	nd
Cheptel caprins	nd	461 855	nd
Cheptel porcins	nd	883 119	nd
Effectif de volailles	nd	38 049 000	nd

Source : Agreste - Statistique Agricole Annuelle 2015

Exportations de broutards

	Gironde	Nouvelle-Aquitaine	% Gironde dans la région
Total broutards	3 591	223 144	2%

Source : Agreste - Statistique Agricole Annuelle 2015

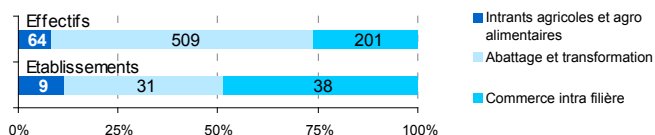
Production de viande finie

	Gironde	Nouvelle-Aquitaine	% Gironde dans la région
Vaches de réforme	1 040	64 461	2%
Génisses	307	29 828	1%
Mâles	131	57 736	0%
Veaux de boucherie	552	36 208	2%
Total bovins	2 031	188 232	1%
Total ovins	181	24 191	1%
dont Agneaux	147	18 507	nd
Total caprins	nd	4 315	nd
Total porcins	2 077	143 751	1%
dont Porcs charcutiers	1 982	137 061	1%
Poulets de chair	nd	104 855	-
Canards gras	nd	95 226	-
Oies grasses	nd	1 975	-

nd : non disponible

Source : Agreste - Statistique Agricole Annuelle 2015

Répartition des établissements et des effectifs de la filière viande hors élevage selon l'activité



Poids de la Gironde dans la filière viande hors élevage en Nouvelle-Aquitaine, selon l'activité

	Établissements	Effectifs
Intrants agricoles et agroalimentaires	4%	4%
Abattage et transformation	7%	4%
Fabrication d'équipements	0%	0%
Commerce intra filière	5%	7%
Total des établissements de la filière	6%	4%

Source : Insee - CLAP 2013

Lecture : Dans la filière viande aval, les établissements de la Gironde représentent 6 % des établissements de Nouvelle-Aquitaine et 4 % des effectifs régionaux.

Principaux établissements de la filière viande hors élevage

Nom de l'entreprise	Commune	Effectif salarié (*)	Activité principale
LDC Aquitaine	Bazas	250 à 499	Transformation et conservation de viande de volaille
Charcuterie bordelaise	Villeneuve-d'Ornon	50 à 249	Transformation et conservation de viande de boucherie
Mainjolle	Bordeaux	10 à 49	Préparation industrielle de produits à base de viande
Soviago	Pessac	10 à 49	Commerce de gros de viandes de boucherie
Établissements Massonniers	St-Denis-de-Pile	10 à 49	Transformation et conservation de viande de boucherie
L'atelier des viandes	Cestas	10 à 49	Transformation et conservation de viande de boucherie
Société girondine de viande en gros	Floirac	10 à 49	Commerce de gros de viandes de boucherie
SCP Veter Boulet Gelle	St-Aubin-de-Blaye	10 à 49	Activités vétérinaires
Lou Gascoun	St-Médard-d'Eyrans	10 à 49	Préparation industrielle de produits à base de viande

(*) tranches d'effectif au 31/12/2015

Source : Insee - CLAP 2013, Sirene 2016 / Département de la Gironde

Répartition des établissements et effectif salarié par tranche de taille de la filière viande hors élevage

	Nombre établ.	%	Effectif salarié	%
Établissements de 0 à 9 salariés	64	82,1	157	20,3
Établissements de 10 à 49 salariés	12	15,4	318	41,1
Établissements de 50 salariés et plus	2	2,6	299	38,6
<i>Dont 50 à 249 salariés</i>	2	2,6	299	38,6
<i>Dont 250 à 499 salariés</i>	0	0	0	0
<i>Dont 500 salariés et plus</i>	0	0	0	0
Ensemble des établissements	78	100	774	100

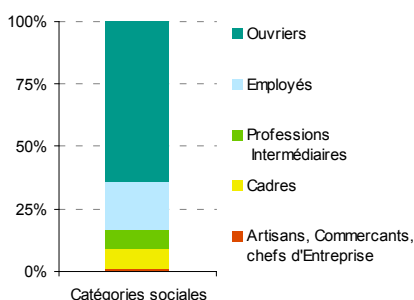
Source : Insee - CLAP 2013 / Département de la Gironde

Taux de féminisation (*) de la filière viande hors élevage :

Gironde : 43 %
Nouvelle-Aquitaine : 38 %

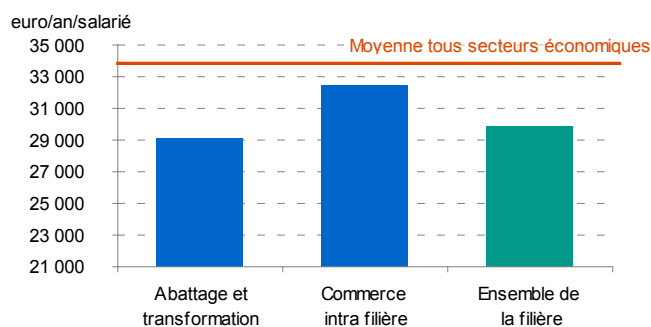
(*) : Part des emplois occupés par des femmes

Part des catégories sociales dans la filière viande hors élevage



Source : Insee - CLAP 2013 / Département de la Gironde

Montant des rémunérations brutes moyennes dans la filière hors élevage



Source : Insee - CLAP 2013 / Département de la Gironde

Méthodologie

- Champ : Les **exploitations** dont l'élevage pour la viande constitue la principale production, hors élevages laitiers, de poules pondeuses et petits ateliers de production de viande dans des exploitations principalement orientées en productions végétales.

- Le **volume de travail lié à la viande** dans ces exploitations est estimé au prorata du poids des productions de viande dans la production brute standard (PBS) totale de l'exploitation en unités de travail annuel = un emploi à temps plein sur une année

- L'**aval de la filière** viande est décrit à partir d'une liste d'activités principales exercées (APET) définie au niveau national puis expertisée au niveau régional. Les établissements ayant des activités d'abattage et de transformation de la viande, du commerce de gros de viande et de produits carnés ont été conservés, sauf exception. Concernant les établissements fabriquant des intrants agricoles et agroalimentaires et ceux du commerce intrafilier, sont gardés ceux situés dans les zones géographiques faisant principalement de l'élevage. Concernant les vétérinaires, sont gardés ceux qui travaillent dans les communes rurales.

Pour en savoir plus :

« La filière viande en Nouvelle-Aquitaine : qualité et diversité » - Agreste Nouvelle-Aquitaine - Analyses et Résultats n°36 - janvier 2017

©AGRESTE
2017

Prix : 2,50 €

Cette publication est disponible à parution sur les sites internet de la statistique agricole : <http://agreste.agriculture.gouv.fr>

et de la DRAAF Nouvelle-Aquitaine : <http://draaf.nouvelle-aquitaine.agriculture.gouv.fr>

Agreste
la statistique agricole

Direction Régionale de l'Alimentation, de l'Agriculture et de la Forêt
Service régional de l'information statistique, économique et territoriale

LE PASTEL - 22, rue des Pénitents Blancs - C.S. 13916 - 87039 LIMOGES Cedex 1

Tel : 05 55 12 90 00 - Fax : 05 55 12 92 49

Courriel : contact.sri-set.draaf-nouvelle-aquitaine@agriculture.gouv.fr

Directeur Régional : Yvan LOBJOIT

Directeur de publication : Valérie ISABELLE

Rédactrice en chef : Catherine LAUDAUD

Rédactrice : Catherine BEAUDEMOULIN

Composition - Impression : SRISET Nouvelle-Aquitaine

Dépôt légal à parution - N° CPPAP : en cours - ISSN : en cours

"Aucune reproduction, même partielle, autres que celles prévues à l'article 41 de la Loi du 11 mars 1957, sans autorisation écrite"

