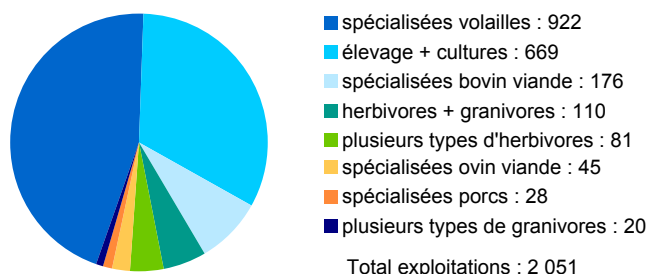


La filière viande dans les Landes

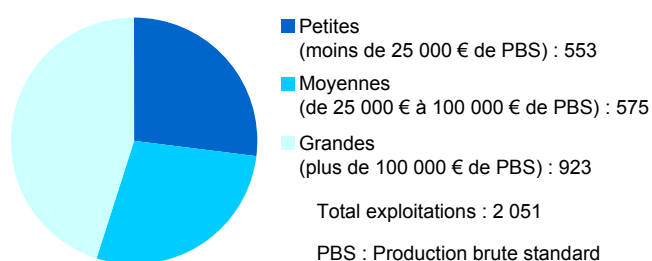
Avec 5 100 emplois directs la filière viande génère 4 % de l'emploi total des Landes. Elle représente, dans sa partie amont, près de 2 500 équivalents temps pleins et dans sa partie aval (hors commerce de détail), un peu plus de 2 600 effectifs salariés. Les Landes se distinguent pour la production de canards gras et de poulets. Le département abrite de nombreux établissements d'abattage et de transformation, dont certains de grande taille. L'activité en aval est très développée et en lien avec la production agricole.

Effectifs d'exploitations par spécialisation



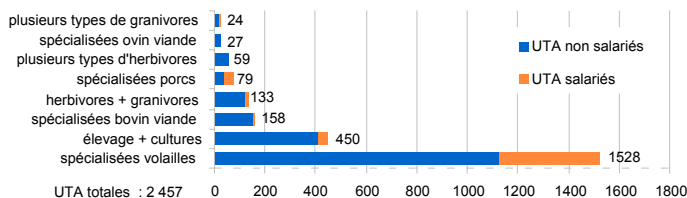
Source : Agreste - recensement agricole 2010 - traitement spécifique / Département des Landes

Effectifs d'exploitations par taille



Source : Agreste - recensement agricole 2010 - traitement spécifique / Département des Landes

Les unités de travail annuel dans les exploitations de la filière viande



Source : Agreste - recensement agricole 2010 - traitement spécifique / Département des Landes

Lecture : Dans les exploitations spécialisées volailles, 1 528 emplois sont liés à la viande, dont 1 126 en tant que non salariés.

L'élevage dans les Landes

31 % des emplois agricoles
35 % des exploitations agricoles
34 % de la surface agricole utilisée (SAU)
8 % des emplois liés à l'élevage en Nouvelle-Aquitaine

Cheptels

	Landes	Nouvelle-Aquitaine	% Landes dans la région
Cheptel bovins	54 054	2 571 087	2%
dont vaches nourrices	16 367	904 760	2%
dont bovins de moins de 1 an	14 480	797 069	2%
Cheptel ovins	nd	1 709 339	nd
Cheptel caprins	nd	461 855	nd
Cheptel porcins	70 712	883 119	8%
Effectif de volailles	11 296 000	38 049 000	30%

nd : non disponible

Source : Agreste - Statistique Agricole Annuelle 2015

Exportations de broutards

	Landes	Nouvelle-Aquitaine	% Landes dans la région
Total broutards	2 860	223 144	1%

Source : Agreste - Statistique Agricole Annuelle 2015

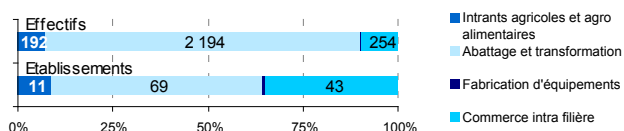
Production de viande finie

	Landes	Nouvelle-Aquitaine	% Landes dans la région
Vaches de réforme	2 038	64 461	3%
Génisses	519	29 828	2%
Mâles	740	57 736	1%
Veaux de boucherie	1 482	36 208	4%
Total bovins	4 779	188 232	3%
Total ovins	nd	24 191	nd
dont Agneaux	nd	18 507	nd
Total caprins	nd	4 315	nd
Total porcins	9 138	143 751	6%
dont Porcs charcutiers	8 288	137 061	6%
Poulets de chair	31 029	104 855	30%
Canards gras	39 038	95 226	41%
Oies grasses	528	1 975	27%

nd : non disponible

Source : Agreste - Statistique Agricole Annuelle 2015

Répartition des établissements et des effectifs de la filière viande hors élevage selon l'activité



Source : Insee - CLAP 2013 / Département des Landes

Poids des Landes dans la filière viande hors élevage en Nouvelle-Aquitaine, selon l'activité

	Établissements	Effectifs
Intrants agricoles et agroalimentaires	5%	12%
Abattage et transformation	15%	17%
Fabrication d'équipements	7%	4%
Commerce intra filière	6%	9%
Total des établissements de la filière	9%	15%

Source : Insee - CLAP 2013

Lecture : Dans la filière viande aval, les établissements des Landes représentent 9 % des établissements de Nouvelle-Aquitaine et 15 % des effectifs régionaux.

Principaux établissements de la filière viande hors élevage

Nom de l'entreprise	Commune	Effectif salarié (*)	Activité principale
Delpeyrat	St-Pierre-du-Mont	500 et plus	Préparation industrielle de produits à base de viande
Les fermiers landais	St-Sever	250 à 499	Transformation et conservation de viande de volaille
Caillor, La caille des Landes	Sarbazan	50 à 249	Transformation et conservation de viande de volaille
Lafitte	Montaut	50 à 249	Transformation et conservation de viande de volaille
Delpeyrat	St-Sever	50 à 249	Préparation industrielle de produits à base de viande
Sud Ouest Aliment	Haut-Mauco	50 à 249	Fabrication d'aliments pour animaux de ferme
Établissements Castaing et fils	St-Sever	50 à 249	Préparation industrielle de produits à base de viande
Société coopérative agricole Foie gras de Chalosse	Montfort-en-Chalosse	10 à 49	Transformation et conservation de viande de volaille

(*) tranches d'effectif au 31/12/2015

Source : Insee - CLAP 2013, Sirene 2016 / Département des Landes

Répartition des établissements et effectif salarié par tranche de taille de la filière viande hors élevage

	Nombre établi.	%	Effectif salarié	%
Établissements de 0 à 9 salariés	84	67,7	216	8,2
Établissements de 10 à 49 salariés	31	25,0	710	26,8
Établissements de 50 salariés et plus	9	7,2	1 724	65
<i>Dont 50 à 249 salariés</i>	7	5,6	805	30,4
<i>Dont 250 à 499 salariés</i>	1	0,8	s	s
<i>Dont 500 salariés et plus</i>	1	0,8	s	s
Ensemble des établissements	124	100	2 650	100

s : secret statistique

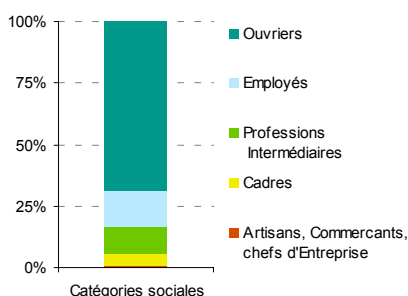
Source : Insee - CLAP 2013 / Département des Landes

Taux de féminisation (*) de la filière viande hors élevage :

Landes : 52 %
Nouvelle-Aquitaine : 38 %

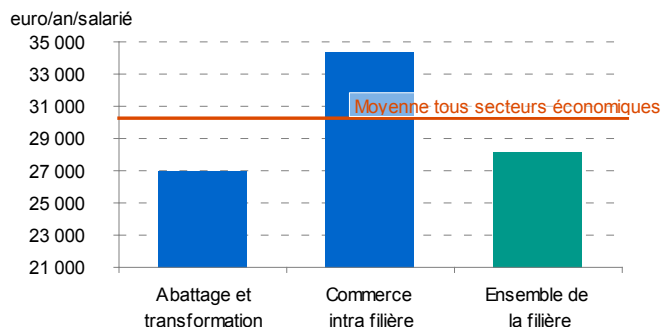
(*) : Part des emplois occupés par des femmes

Part des catégories sociales dans la filière viande hors élevage



Source : Insee - CLAP 2013 / Département des Landes

Montant des rémunérations brutes moyennes dans la filière hors élevage



Source : Insee - CLAP 2013 / Département des Landes

Méthodologie

- Champ : Les **exploitations** dont l'élevage pour la viande constitue la principale production, hors élevages laitiers, de poules pondeuses et petits ateliers de production de viande dans des exploitations principalement orientées en productions végétales.

- Le **volume de travail lié à la viande** dans ces exploitations est estimé au prorata du poids des productions de viande dans la production brute standard (PBS) totale de l'exploitation en unités de travail annuel = un emploi à temps plein sur une année

- L'**aval de la filière** viande est décrit à partir d'une liste d'activités principales exercées (APET) définie au niveau national puis expertisée au niveau régional. Les établissements ayant des activités d'abattage et de transformation de la viande, du commerce de gros de viande et de produits carnés ont été conservés, sauf exception. Concernant les établissements fabriquant des intrants agricoles et agroalimentaires et ceux du commerce intrafiliaire, sont gardés ceux situés dans les zones géographiques faisant principalement de l'élevage. Concernant les vétérinaires, sont gardés ceux qui travaillent dans les communes rurales.

Pour en savoir plus :

« La filière viande en Nouvelle-Aquitaine : qualité et diversité » - Agreste Nouvelle-Aquitaine - Analyses et Résultats n°36 - janvier 2017

©AGRESTE
2017

Prix : 2,50 €

Cette publication est disponible à parution sur les sites internet de la statistique agricole : <http://agreste.agriculture.gouv.fr>

et de la DRAAF Nouvelle-Aquitaine : <http://draaf.nouvelle-aquitaine.agriculture.gouv.fr>

Agreste
la statistique agricole

Direction Régionale de l'Alimentation, de l'Agriculture et de la Forêt
Service régional de l'information statistique, économique et territoriale

LE PASTEL - 22, rue des Pénitents Blancs - C.S. 13916 - 87039 LIMOGES Cedex 1

Tel : 05 55 12 90 00 - Fax : 05 55 12 92 49

Courriel : contact.sriset.draaf-nouvelle-aquitaine@agriculture.gouv.fr

Directeur Régional : Yvan LOBJOIT

Directeur de publication : Valérie ISABELLE

Rédactrice en chef : Catherine LAUDAUD

Rédactrice : Catherine BEAUDEMOULIN

Composition - Impression : SRISET Nouvelle-Aquitaine

Dépôt légal à parution - N° CPPAP : en cours - ISSN : en cours

"Aucune reproduction, même partielle, autres que celles prévues à l'article 41 de la Loi du 11 mars 1957, sans autorisation écrite"

