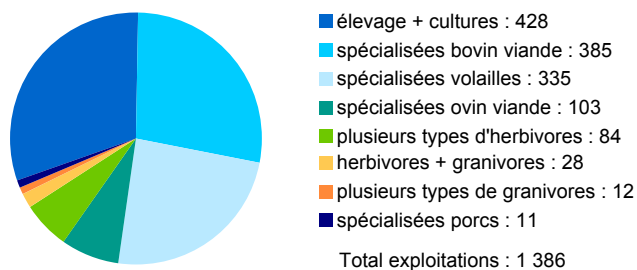


La filière viande dans le Lot-et-Garonne

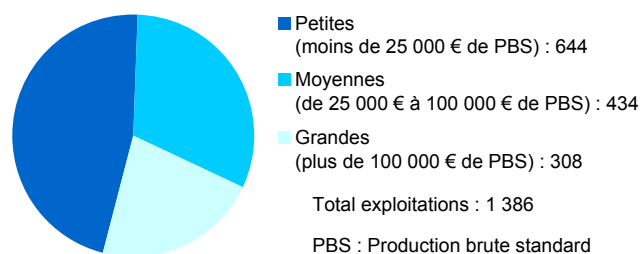
Avec 1 900 emplois directs la filière viande génère 2 % de l'emploi total du Lot-et-Garonne. Elle représente, dans sa partie amont, 1 200 équivalents temps pleins et dans sa partie aval (hors commerce de détail), 700 effectifs salariés. Si l'agriculture est peu orientée vers l'élevage, le département abrite des exploitations avicoles avec une importante production de volailles. Malgré la présence de quelques établissements d'abattage et de transformation, le poids de la filière viande dans l'emploi est peu prégnant.

Effectifs d'exploitations par spécialisation



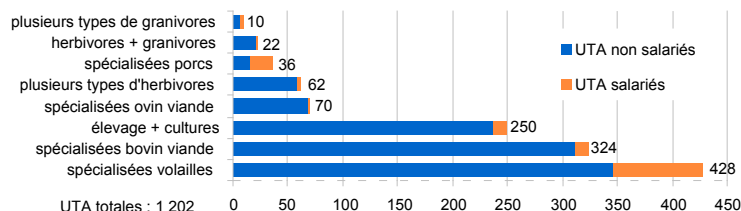
Source : Agreste - recensement agricole 2010 - traitement spécifique / Département du Lot-et-Garonne

Effectifs d'exploitations par taille



Source : Agreste - recensement agricole 2010 - traitement spécifique / Département du Lot-et-Garonne

Les unités de travail annuel dans les exploitations de la filière viande



Source : Agreste - recensement agricole 2010 - traitement spécifique / Département du Lot-et-Garonne

Lecture : Dans les exploitations spécialisées volailles, 428 emplois sont liés à la viande, dont 347 en tant que non salariés.

L'élevage dans le Lot-et-Garonne

10 % des emplois agricoles
19 % des exploitations agricoles
17 % de la surface agricole utilisée (SAU)
4 % des emplois liés à l'élevage en Nouvelle-Aquitaine

Cheptels

| | Unité : Tête | | |
|------------------------------|----------------|--------------------|---------------------------------|
| | Lot-et-Garonne | Nouvelle-Aquitaine | % Lot-et-Garonne dans la région |
| Cheptel bovins | 73 157 | 2 571 087 | 3% |
| dont vaches nourrices | 21 036 | 904 760 | 2% |
| dont bovins de moins de 1 an | 21 659 | 797 069 | 3% |
| Cheptel ovins | nd | 1 709 339 | nd |
| Cheptel caprins | 10 171 | 461 855 | 2% |
| Cheptel porcins | nd | 883 119 | nd |
| Effectif de volailles | 3 721 000 | 38 049 000 | 10% |

nd : non disponible

Source : Agreste - Statistique Agricole Annuelle 2015

Exportations de broutards

| | Unité : Tête | | |
|-----------------|----------------|--------------------|---------------------------------|
| | Lot-et-Garonne | Nouvelle-Aquitaine | % Lot-et-Garonne dans la région |
| Total broutards | 6 424 | 223 144 | 3% |

Source : Agreste - Statistique Agricole Annuelle 2015

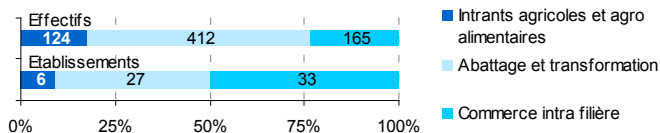
Production de viande finie

| | Unité : tec (tonnes équivalent carcasse) | | |
|------------------------|--|--------------------|---------------------------------|
| | Lot-et-Garonne | Nouvelle-Aquitaine | % Lot-et-Garonne dans la région |
| Vaches de réforme | 1 980 | 64 461 | 3% |
| Génisses | 407 | 29 828 | 1% |
| Mâles | 508 | 57 736 | 1% |
| Veaux de boucherie | 2 304 | 36 208 | 6% |
| Total bovins | 5 199 | 188 232 | 3% |
| Total ovins | nd | 24 191 | nd |
| dont Agneaux | nd | 18 507 | nd |
| Total caprins | 300 | 4 315 | 7% |
| Total porcins | 6 403 | 143 751 | 4% |
| dont Porcs charcutiers | 6 200 | 137 061 | 5% |
| Poulets de chair | 9 674 | 104 855 | 9% |
| Canards gras | 8 897 | 95 226 | 9% |
| Oies grasses | 65 | 1 975 | 3% |

nd : non disponible

Source : Agreste - Statistique Agricole Annuelle 2015

Répartition des établissements et des effectifs de la filière viande hors élevage selon l'activité



Source : Insee - CLAP 2013 / Département du Lot-et-Garonne

Poids du Lot-et-Garonne dans la filière viande hors élevage en Nouvelle-Aquitaine, selon l'activité

| | Établissements | Effectifs |
|---|----------------|-----------|
| Intrants agricoles et agroalimentaires | 3% | 8% |
| Abattage et transformation | 6% | 3% |
| Fabrication d'équipements | 0% | 0% |
| Commerce intra filière | 5% | 6% |
| Total des établissements de la filière | 5% | 4% |

Source : Insee - CLAP 2013

Lecture : Dans la filière viande aval, les établissements du Lot-et-Garonne représentent 5 % des établissements de Nouvelle-Aquitaine et 4 % des effectifs régionaux.

Principaux établissements de la filière viande hors élevage

| Nom de l'entreprise | Commune | Effectif salarié (*) | Activité principale |
|-----------------------------|----------------------|----------------------|--|
| Saviel France | Estillac | 50 à 249 | Transformation et conservation de la viande de boucherie |
| Groupe Bigard | Bon-Encontre | 50 à 249 | Transformation et conservation de la viande de boucherie |
| Raynal et Roquelaure | Ste-Livrade-sur-Lot | 50 à 249 | Fabrication de plats préparés |
| Établissements CBS SAS | Villeneuve-sur-Lot | 10 à 49 | Commerce de gros |
| SVA | Estillac | 10 à 49 | Commerce de gros de viande de boucherie |
| Sud ouest aliment | St-Sylvestre-sur-Lot | 10 à 49 | Fabrication d'aliments pour animaux de ferme |
| La maison du confit | Tonneins | 10 à 49 | Préparation industrielle de produits à base de viande |
| Expalliance | Montflanquin | 10 à 49 | Commerce de gros d'animaux vivants |
| Établissements Grau Raphaël | Pont-du-Casse | 10 à 49 | Transformation et conservation de la viande de boucherie |

(*) tranches d'effectif au 31/12/2015

Source : Insee - CLAP 2013, Sirene 2016 / Département du Lot-et-Garonne

Répartition des établissements et effectif salarié par tranche de taille de la filière viande hors élevage

| | Nombre établ. | % | Effectif salarié | % |
|---------------------------------------|---------------|------------|------------------|------------|
| Établissements de 0 à 9 salariés | 52 | 78,8 | 106 | 15,1 |
| Établissements de 10 à 49 salariés | 10 | 15,2 | 219 | 31,2 |
| Établissements de 50 salariés et plus | 4 | 6,1 | 376 | 54 |
| <i>Dont 50 à 249 salariés</i> | 4 | 6,1 | 376 | 53,6 |
| <i>Dont 250 à 499 salariés</i> | 0 | 0 | 0 | 0 |
| <i>Dont 500 salariés et plus</i> | 0 | 0 | 0 | 0 |
| Ensemble des établissements | 66 | 100 | 701 | 100 |

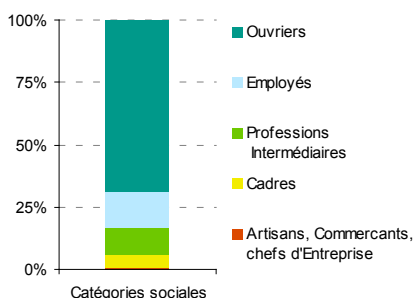
Source : Insee - CLAP 2013 / Département du Lot-et-Garonne

Taux de féminisation (*) de la filière viande hors élevage :

Lot-et-Garonne : 39 %
Nouvelle-Aquitaine : 38 %

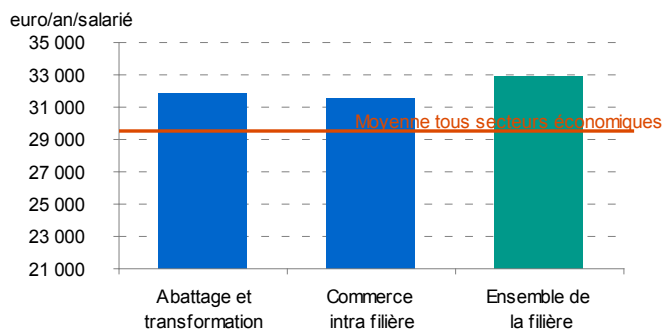
(*) : Part des emplois occupés par des femmes

Part des catégories sociales dans la filière viande hors élevage



Source : Insee - CLAP 2013 / Département du Lot-et-Garonne

Montant des rémunérations brutes moyennes dans la filière hors élevage



Source : Insee - CLAP 2013 / Département du Lot-et-Garonne

Méthodologie

- Champ : Les **exploitations** dont l'élevage pour la viande constitue la principale production, hors élevages laitiers, de poules pondeuses et petits ateliers de production de viande dans des exploitations principalement orientées en productions végétales.

- Le **volume de travail lié à la viande** dans ces exploitations est estimé au prorata du poids des productions de viande dans la production brute standard (PBS) totale de l'exploitation en unités de travail annuel = un emploi à temps plein sur une année

- L'**aval de la filière** viande est décrit à partir d'une liste d'activités principales exercées (APET) définie au niveau national puis expertisée au niveau régional. Les établissements ayant des activités d'abattage et de transformation de la viande, du commerce de gros de viande et de produits carnés ont été conservés, sauf exception. Concernant les établissements fabriquant des intrants agricoles et agroalimentaires et ceux du commerce intrafilier, sont gardés ceux situés dans les zones géographiques faisant principalement de l'élevage. Concernant les vétérinaires, sont gardés ceux qui travaillent dans les communes rurales.

Pour en savoir plus :

« La filière viande en Nouvelle-Aquitaine : qualité et diversité » - Agreste Nouvelle-Aquitaine - Analyses et Résultats n°36 - janvier 2017

©AGRESTE
2017

Prix : 2,50 €

Cette publication est disponible à parution sur les sites internet de la statistique agricole : <http://agreste.agriculture.gouv.fr>

et de la DRAAF Nouvelle-Aquitaine : <http://draaf.nouvelle-aquitaine.agriculture.gouv.fr>

Agreste
la statistique agricole

Direction Régionale de l'Alimentation, de l'Agriculture et de la Forêt
Service régional de l'information statistique, économique et territoriale

LE PASTEL - 22, rue des Pénitents Blancs - C.S. 13916 - 87039 LIMOGES Cedex 1

Tel : 05 55 12 90 00 - Fax : 05 55 12 92 49

Courriel : contact.sriest.draaf-nouvelle-aquitaine@agriculture.gouv.fr

Directeur Régional : Yvan LOBJOIT

Directeur de publication : Valérie ISABELLE

Rédactrice en chef : Catherine LAUDAUD

Rédactrice : Catherine BEAUDEMOULIN

Composition - Impression : SRISET Nouvelle-Aquitaine

Dépôt légal à parution - N° CPPAP : en cours - ISSN : en cours

"Aucune reproduction, même partielle, autres que celles prévues à l'article 41 de la Loi du 11 mars 1957, sans autorisation écrite"

