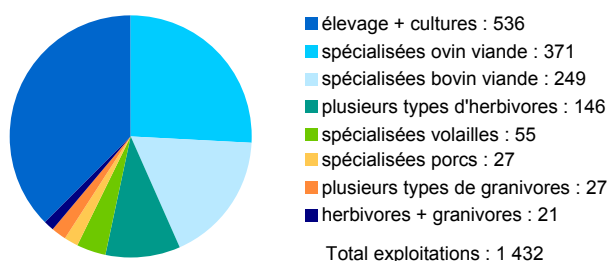


### La filière viande dans la Vienne

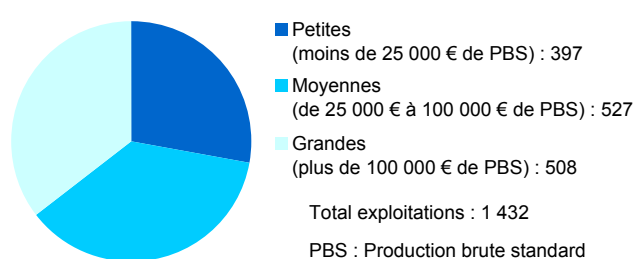
Avec 2 100 emplois directs la filière viande génère 1 % de l'emploi total de la Vienne. Elle représente, dans sa partie amont 1 300 équivalents temps pleins et dans sa partie aval (hors commerce de détail), 800 effectifs salariés. Si l'agriculture est peu orientée vers l'élevage, le département dispose d'un important cheptel de chèvres et de brebis. La filière viande, hors élevage, est peu présente dans la Vienne.

#### Effectifs d'exploitations par spécialisation



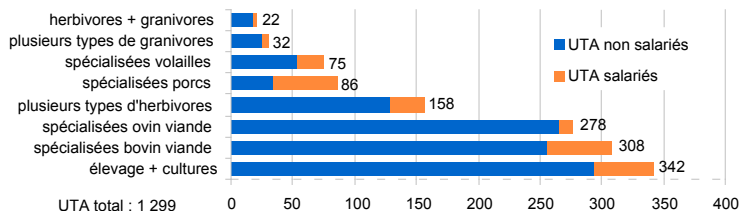
Source : Agreste - recensement agricole 2010 - traitement spécifique / Département de la Vienne

#### Effectifs d'exploitations par taille



Source : Agreste - recensement agricole 2010 - traitement spécifique / Département de la Vienne

#### Les unités de travail annuel dans les exploitations de la filière viande



Source : Agreste - recensement agricole 2010 - traitement spécifique / Département de la Vienne

Lecture : Dans les exploitations spécialisées bovin viande, 308 emplois sont liés à la viande, dont 256 en tant que non salariés.

#### L'élevage dans la Vienne

19 % des emplois agricoles  
28 % des exploitations agricoles  
28 % de la surface agricole utilisée (SAU)  
4 % des emplois liés à l'élevage en Nouvelle-Aquitaine

#### Cheptels

	Unité : Tête		
	Vienne	Nouvelle-Aquitaine	% Vienne dans la région
Cheptel bovins	149 634	2 571 087	6%
dont vaches nourrices	47 789	904 760	5%
dont bovins de moins de 1 an	44 741	797 069	6%
Cheptel ovins	235 250	1 709 339	14%
Cheptel caprins	98 940	461 855	21%
Cheptel porcins	nd	883 119	nd
Effectif de volailles	nd	38 049 000	-

Source : Agreste - Statistique Agricole Annuelle 2015

#### Exportations de broutards

	Unité : Tête		
	Vienne	Nouvelle-Aquitaine	% Vienne dans la région
Total broutards	11 580	223 144	5%

Source : Agreste - Statistique Agricole Annuelle 2015

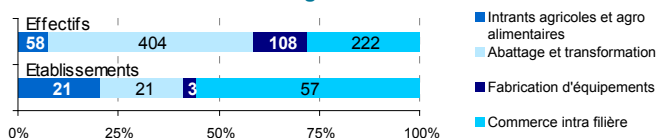
#### Production de viande finie

	Unité : tec (tonnes équivalent carcasse)		
	Vienne	Nouvelle-Aquitaine	% Vienne dans la région
Vaches de réforme	4 312	64 461	7%
Génisses	2 580	29 828	9%
Mâles	4 210	57 736	7%
Veaux de boucherie	479	36 208	1%
<b>Total bovins</b>	<b>11 580</b>	<b>188 232</b>	<b>6%</b>
<b>Total ovins</b>	<b>4 804</b>	<b>24 191</b>	<b>20%</b>
dont Agneaux	3 962	18 507	21%
<b>Total caprins</b>	<b>988</b>	<b>4 315</b>	<b>23%</b>
<b>Total porcins</b>	<b>nd</b>	<b>143 751</b>	<b>nd</b>
dont Porcs charcutiers	nd	137 061	nd
Poulets de chair	nd	104 855	-
Canards gras	nd	95 226	-
Oies grasses	nd	1 975	-

nd : non disponible

Source : Agreste - Statistique Agricole Annuelle 2015

## Répartition des établissements et des effectifs de la filière viande hors élevage selon l'activité



Source : Insee - CLAP 2013 / Département de la Vienne

## Principaux établissements de la filière viande hors élevage

Nom de l'entreprise	Commune	Effectif salarié (*)	Activité principale
SODEM COVIMO	Le Vigeant	50 à 249	Transformation et conservation de la viande de boucherie
Agritubel	Loudun	50 à 249	Fabrication de machines agricoles et forestières
Bocage restauration	Sammarçolles	10 à 49	Fabrication de plats préparés
DS France	Chasseneuil-du-Poitou	10 à 49	Transformation et conservation de la viande de boucherie
Vivonne viandes	Vivonne	10 à 49	Transformation et conservation de la viande de boucherie
Abattoir de Montmorillon	Montmorillon	10 à 49	Transformation et conservation de la viande de boucherie
Viandes service	Vivonne	10 à 49	Transformation et conservation de la viande de boucherie
Établissements Raynot	Neuville-de-Poitou	10 à 49	Commerce de gros
Bondy viandes sarl	Châtelleraut	10 à 49	Transformation et conservation de la viande de boucherie
Abattoirs mélusins	Lusignan	10 à 49	Transformation et conservation de la viande de boucherie

(\*) tranches d'effectif au 31/12/2015

Source : Insee - CLAP 2013, Sirene 2016 / Département de la Vienne

## Poids de la Vienne dans la filière viande hors élevage en Nouvelle-Aquitaine, selon l'activité

	Établissements	Effectifs
Intrants agricoles et agroalimentaires	10%	4%
Abattage et transformation	5%	3%
Fabrication d'équipements	21%	46%
Commerce intra filière	8%	8%
<b>Total des établissements de la filière</b>	<b>7%</b>	<b>5%</b>

Source : Insee - CLAP 2013

Lecture : Dans la filière viande aval, les établissements de la Vienne représentent 7 % des établissements de Nouvelle-Aquitaine et 5 % des effectifs régionaux.

## Répartition des établissements et effectif salarié par tranche de taille de la filière viande hors élevage

	Nombre établ.	%	Effectif salarié	%
Établissements de 0 à 9 salariés	84	82,3	188	23,8
Établissements de 10 à 49 salariés	16	15,7	378	47,7
Établissements de 50 salariés et plus	2	2	226	28,5
<i>Dont 50 à 249 salariés</i>	2	2	226	28,5
<i>Dont 250 à 499 salariés</i>	0	0	0	0
<i>Dont 500 salariés et plus</i>	0	0	0	0
<b>Ensemble des établissements</b>	<b>102</b>	<b>100</b>	<b>1 725</b>	<b>100</b>

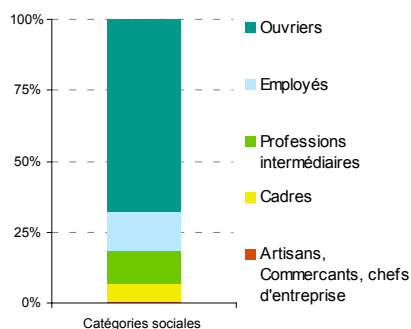
Source : Insee - CLAP 2013 / Département de la Vienne

### Taux de féminisation (\*) de la filière viande hors élevage :

Vienne : 26 %  
Nouvelle-Aquitaine : 38 %

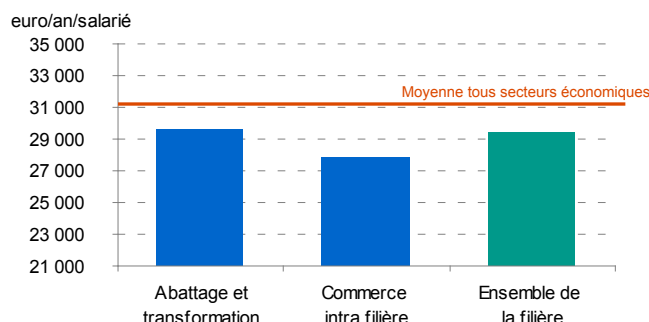
(\*) : Part des emplois occupés par des femmes

## Part des catégories sociales dans la filière viande hors élevage



Source : Insee - CLAP 2013 / Département de la Vienne

## Montant des rémunérations brutes moyennes dans la filière hors élevage



Source : Insee - CLAP 2013 / Département de la Vienne

## Méthodologie

- Champ : Les **exploitations** dont l'élevage pour la viande constitue la principale production, hors élevages laitiers, de poules pondeuses et petits ateliers de production de viande dans des exploitations principalement orientées en productions végétales.

- Le **volume de travail lié à la viande** dans ces exploitations est estimé au prorata du poids des productions de viande dans la production brute standard (PBS) totale de l'exploitation en unités de travail annuel = un emploi à temps plein sur une année

- L'**aval de la filière** viande est décrit à partir d'une liste d'activités principales exercées (APET) définie au niveau national puis expertisée au niveau régional. Les établissements ayant des activités d'abattage et de transformation de la viande, du commerce de gros de viande et de produits carnés ont été conservés, sauf exception. Concernant les établissements fabriquant des intrants agricoles et agroalimentaires et ceux du commerce intrafilier, sont gardés ceux situés dans les zones géographiques faisant principalement de l'élevage. Concernant les vétérinaires, sont gardés ceux qui travaillent dans les communes rurales.

## Pour en savoir plus :

« La filière viande en Nouvelle-Aquitaine : qualité et diversité » - Agreste Nouvelle-Aquitaine - Analyses et Résultats n°36 - janvier 2017

©AGRESTE  
2017  
Prix : 2,50 €

Cette publication est disponible à parution sur les sites internet de la statistique agricole : <http://agreste.agriculture.gouv.fr>  
et de la DRAAF Nouvelle-Aquitaine : <http://draaf.nouvelle-aquitaine.agriculture.gouv.fr>

**Agreste**  
la statistique agricole

Direction Régionale de l'Alimentation, de l'Agriculture et de la Forêt  
Service régional de l'information statistique, économique et territoriale

LE PASTEL - 22, rue des Pénitents Blancs - C.S. 13916 - 87039 LIMOGES Cedex 1  
Tel : 05 55 12 90 00 - Fax : 05 55 12 92 49  
Courriel : contact.sriset.draaf-nouvelle-aquitaine@agriculture.gouv.fr

Directeur Régional : Yvan LOBJOIT  
Directeur de publication : Valérie ISABELLE  
Rédactrice en chef : Catherine LAUDAUD  
Rédactrice : Catherine BEAUDEMOULIN  
Composition - Impression : SRISSET Nouvelle-Aquitaine  
Dépôt légal à parution - N° CPPAP : en cours - ISSN : en cours

"Aucune reproduction, même partielle, autres que celles prévues à l'article 41 de la Loi du 11 mars 1957, sans autorisation écrite"

