

### La formation initiale scolaire dans l'enseignement agricole en Nouvelle-Aquitaine à la rentrée scolaire 2017

#### Nombre d'établissements et d'élèves en formation initiale scolaire selon le statut de l'établissement - Rentrée scolaire 2017

	Public				Privé à rythme approprié <sup>(1)</sup>				Privé à temps plein <sup>(1)</sup>				Ensemble			
	étab.	filles	garçons	ensemble	étab.	filles	garçons	ensemble	étab.	filles	garçons	ensemble	étab.	filles	garçons	ensemble
Charente	2	294	207	501	6	385	342	727	2	254	93	347	10	933	642	1 575
Charente-Maritime	6	331	591	922	8	549	404	953	1	147	50	197	15	1 027	1 045	2 072
Corrèze	4	492	787	1 279	-	-	-	-	-	-	-	-	4	492	787	1 279
Creuse	1	185	252	437	-	-	-	-	-	-	-	-	1	185	252	437
Deux-Sèvres	3	240	502	742	11	590	628	1 218	1	106	19	125	15	936	1 149	2 085
Dordogne	2	239	316	555	5	505	288	793	1	130	149	279	8	874	753	1 627
Gironde	4	505	532	1 037	7	670	444	1 114	3	205	346	551	14	1 380	1 322	2 702
Haute-Vienne	3	459	435	894	1	190	127	317	-	-	-	-	4	649	562	1 211
Landes	3	202	374	576	5	415	268	683	2	212	65	277	10	829	707	1 536
Lot-et-Garonne	3	410	289	699	6	308	269	577	2	318	133	451	11	1 036	691	1 727
Pyrénées-Atlantiques	3	307	535	842	1	101	58	159	7	831	806	1 637	11	1 239	1 399	2 638
Vienne	4	419	533	952	5	513	205	718	1	75	24	99	10	1 007	762	1 769
<b>Nouvelle-Aquitaine</b>	<b>38</b>	<b>4 083</b>	<b>5 353</b>	<b>9 436</b>	<b>55</b>	<b>4 226</b>	<b>3 033</b>	<b>7 259</b>	<b>20</b>	<b>2 278</b>	<b>1 685</b>	<b>3 963</b>	<b>113</b>	<b>10 587</b>	<b>10 071</b>	<b>20 658</b>
	Proportion de filles (%) :			43	Proportion de filles (%) :			58	Proportion de filles (%) :			57	Proportion de filles (%) :			51
	Évolution 2017/2016 (%) :			-2,1	Évolution 2017/2016 (%) :			-2,6	Évolution 2017/2016 (%) :			-4,2	Évolution 2017/2016 (%) :			-2,7

<sup>(1)</sup> Les établissements privés sous contrat avec le ministère de l'agriculture fonctionnent soit sur le rythme des établissements publics (privé temps plein), soit avec une alternance sous statut scolaire (privé rythme approprié).

Source : DRAAF Nouvelle-Aquitaine - SRFD - DéciEA octobre 2017

#### Répartition des élèves en formation initiale scolaire selon la filière et le niveau de formation - Rentrée scolaire 2017

	Niveau III			Niveau IV					Niveau V			Niveau VI			Tous niveaux		
	Total niveau supérieur	1er cycle	BTSa	Total niveau	Seconde Pro	Bac Pro <sup>(1)</sup>	Seconde générale et technologique	Bac S <sup>(1)</sup>	Bac Techno <sup>(1)</sup>	Total niveau	CAPa 1ère année	CAPa 2ème année	Total niveau	4ème de l'EA		3ème de l'EA	
Charente	161	-	161	1 040	262	513	100	78	87	104	56	48	270	101	169	1 575	
Charente-Maritime	233	-	233	1 340	376	722	72	58	112	160	85	75	339	129	210	2 072	
Corrèze	485	-	485	689	189	365	44	-	91	42	21	21	63	-	63	1 279	
Creuse	83	-	83	297	77	164	17	-	39	7	7	-	50	18	32	437	
Deux-Sèvres	228	-	228	1 388	392	779	98	-	119	130	74	56	339	110	229	2 085	
Dordogne	139	-	139	1 018	285	546	61	32	94	117	64	53	353	108	245	1 627	
Gironde	657	26	631	1 462	319	660	179	96	208	125	73	52	458	146	312	2 702	
Haute-Vienne	160	-	160	785	211	387	54	39	94	102	53	49	164	42	122	1 211	
Landes	143	-	143	1 101	318	656	38	28	61	43	21	22	249	73	176	1 536	
Lot-et-Garonne	178	-	178	1 144	323	604	88	52	77	132	74	58	273	103	170	1 727	
Pyrénées-Atlantiques	517	-	517	1 718	410	788	178	99	243	112	59	53	291	106	185	2 638	
Vienne	161	-	161	1 179	349	682	51	44	53	172	92	80	257	76	181	1 769	
Nouvelle-Aquitaine	Filles	1 317	22	1 295	7 314	1 894	3 955	510	330	625	843	448	395	1 113	344	769	10 587
	Garçons	1 828	4	1 824	5 847	1 617	2 911	470	196	653	403	231	172	1 993	668	1 325	10 071
	Élèves	3 145	26	3 119	13 161	3 511	6 866	980	526	1 278	1 246	679	567	3 106	1 012	2 094	20 658
	%	15	0	15	64	17	33	5	3	6	6	3	3	15	5	10	100

<sup>(1)</sup> Bac Pro, Bac S et Bac Techno : somme des effectifs des classes de Première et de Terminale

Source : DRAAF Nouvelle-Aquitaine - SRFD - DéciEA octobre 2017

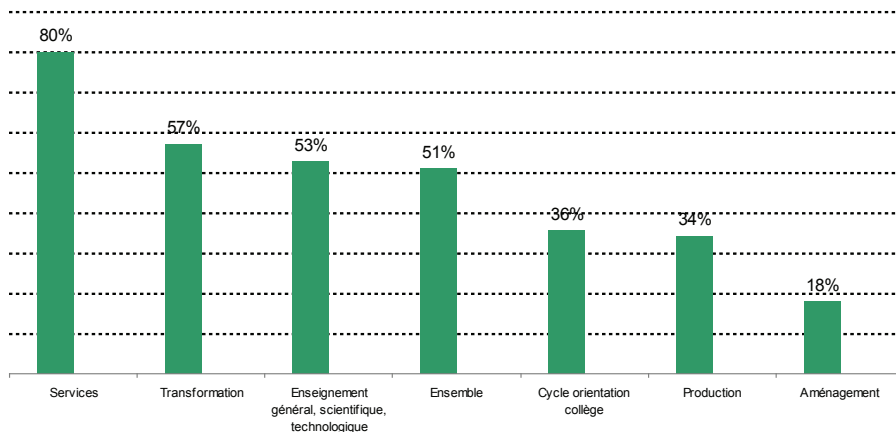
#### Répartition des élèves en formation initiale scolaire selon les grands secteurs professionnels et selon le statut de l'établissement - Rentrée scolaire 2017

	Public		Privé à rythme approprié		Privé à temps plein		Ensemble	
	Effectifs	%	Effectifs	%	Effectifs	%	Effectifs	%
Cycle orientation collège	376	4	2 202	30	528	13	3 106	15
Enseignement général, scientifique, technologique	2 512	27	67	1	231	6	2 810	14
Aménagement	1 834	19	327	5	643	16	2 804	14
Production	2 372	25	1 150	16	642	16	4 164	20
Services	1 772	19	3 504	48	1 792	45	7 068	34
Transformation	570	6	9	0	127	3	706	3
Ensemble	9 436	100	7 259	100	3 963	100	20 658	100

Source : DRAAF Nouvelle-Aquitaine - SRFD - DéciEA octobre 2017

### Proportion de filles parmi les élèves en formation initiale scolaire, par grand secteur professionnel Rentrée scolaire 2017

Source :  
DRAAF Nouvelle-Aquitaine / SRFD - DéciEA octobre 2017

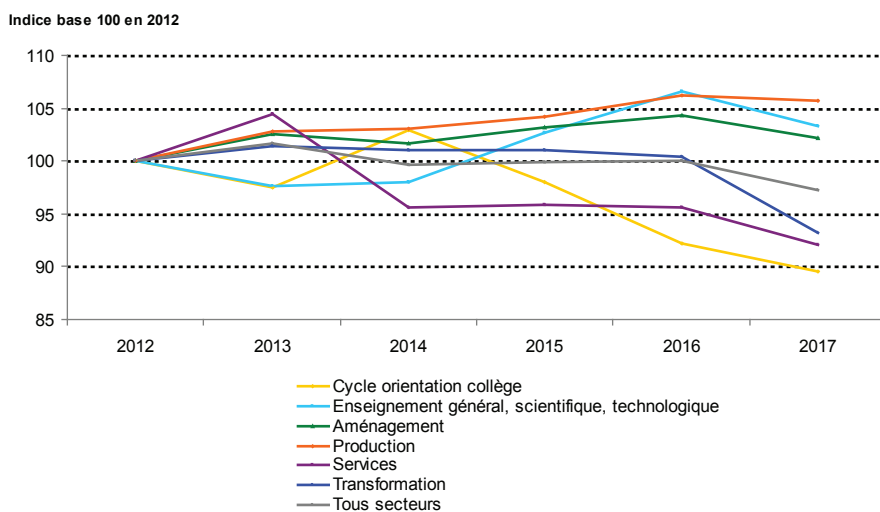


### Stabilité des effectifs d'inscrits dans les formations de la production agricole (23 % des inscrits en 2017) au cours des cinq dernières années

Évolution du nombre d'élèves en formation initiale scolaire selon les grands secteurs professionnels

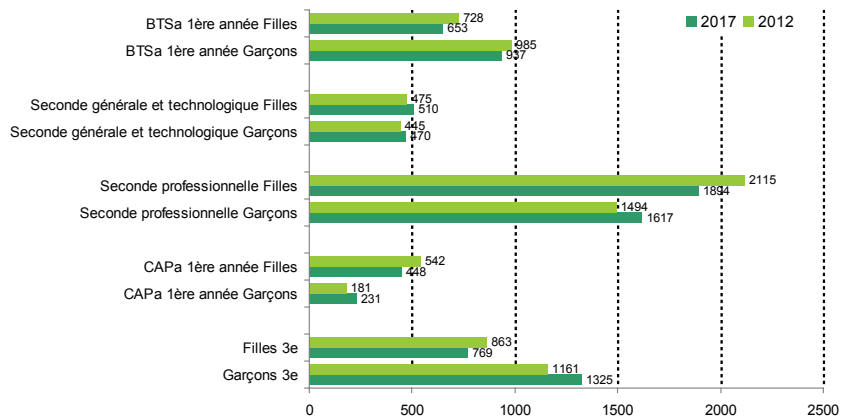
**Lecture** : entre 2012 et 2017, le nombre d'inscrits dans les formations du secteur de l'aménagement a progressé de 2 % (indice base 100 en 2012=102 en 2017)

Source :  
DRAAF Nouvelle-Aquitaine / SRFD - DéciEA - 2012/2017



### Effectifs d'inscrits dans les classes entrantes, par sexe en 2012 et 2017

Source :  
DRAAF Nouvelle-Aquitaine / SRFD - DéciEA remontées d'octobre



©AGRESTE  
2017  
Prix : 2,50 €

Cette publication est disponible à parution sur les sites internet de la statistique agricole : <http://agreste.agriculture.gouv.fr>  
et de la DRAAF Nouvelle-Aquitaine : <http://draaf.nouvelle-aquitaine.agriculture.gouv.fr>



Direction Régionale de l'Alimentation, de l'Agriculture et de la Forêt  
Service régional de l'information statistique, économique et territoriale

LE PASTEL - 22, rue des Pénitents Blancs - C.S. 13916 - 87039 LIMOGES Cedex 1  
Tel : 05 55 12 90 00 - Fax : 05 55 12 92 49  
Courriel : contact.sriset.draaf-nouvelle-aquitaine@agriculture.gouv.fr

Directeur Régional : Yvan LOBJOIT  
Directeur de publication : Valérie ISABELLE  
Rédactrice en chef : Catherine LAVAUD  
Rédacteur : Stéphane BALAN  
Composition - Impression : SRISET Nouvelle-Aquitaine  
Dépôt légal à parution - ISSN : 2551-1114