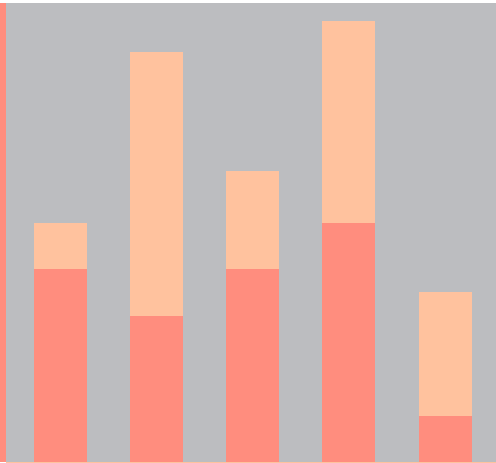





RÉPUBLIQUE
FRANÇAISE

*Liberté
Égalité
Fraternité*





ESSENTIEL

SEPTEMBRE 2021 N°20

Les aides publiques versées à l'agriculture et
la forêt en Nouvelle-Aquitaine - année 2019

**NOUVELLE-
AQUITAINE**



SOURCES DE DONNÉES

1er pilier de la PAC : Données ASP - paiements dus et versés au titre de la campagne 2019 (extraction au 25 mai 2020).

2ème pilier surfacique de la PAC : Données ASP - paiements au titre de la campagne 2019 (extraction au 02 janvier 2021).

2ème pilier de la PAC hors surfaces et dispositifs nationaux spécifiques : Données ASP : paiements effectivement versés en 2019 ; Agences de l'eau Loire-Bretagne et Adour-Garonne.

Aides aux filières 1er pilier et dispositifs nationaux : Données FranceAgrimer - montants nationaux : paiements sur l'année 2019 ; Montants européens : paiements pour la campagne du 16 octobre 2018 au 15 octobre 2019.

Aides conjoncturelles : Pour les calamités agricoles : données DDT, paiement au titre de l'année 2019 ; plan Chablis : données ASP ; pour les autres aides de crise : données FranceAgriMer - paiements sur l'année civile 2019.

AIDES PRISES EN COMPTE DANS LE BILAN

Le tableau recouvre les aides destinées au secteur agricole et forestier provenant d'un budget national ou européen :

- Les aides du FEAGA : financement de l'Union européenne au titre du 1er pilier de la PAC.
- Les aides à l'agriculture cofinancées par l'État et le FEADER : financements nationaux et contreparties européennes au titre du second pilier de la PAC (inclus les aides cofinancées par les Agences de l'eau et le FEADER).
- Les aides nationales à l'agriculture non cofinancées par l'Union européenne.

Ne sont pas comptabilisés :

- Les aides des collectivités (en raison de l'impossibilité de les comptabiliser de manière exhaustive), cofinancées ou non par le FEADER.
- Les dispositifs nationaux fiscaux (dégrèvement TFNB, abattements sur le bénéfice agricole, crédits d'impôts et allègement de cotisations sociales). Au niveau national, ces allègements représentent 28 % des concours publics à l'agriculture en 2019 (Source : MAA/SSP).
- Le périmètre est celui du secteur agricole et forestier. Les aides en faveur de la pêche et de l'aquaculture, des industries agroalimentaires et de l'enseignement agricole sont exclues.

LES AIDES DE L'ÉTAT ET DE L'UNION EUROPÉENNE EN NOUVELLE-AQUITAINE

La politique agricole commune, PAC, vise à soutenir l'ensemble des filières agricoles et à orienter les aides agricoles en faveur de l'élevage, de l'emploi, de l'installation de nouveaux agriculteurs, de la performance économique, environnementale et sociale, et des territoires ruraux. La PAC est structurée autour de deux piliers : **Le premier pilier**, financé par le fonds européen agricole de garantie (**FEAGA**), concerne le soutien des marchés, des prix et des revenus agricoles. **Le second pilier** regroupe les aides au développement rural et à la protection de l'environnement. Il est financé ou cofinancé par le fonds européen agricole pour le développement rural (**FEADER**).

Des dispositifs nationaux complètent les aides de la PAC.

AIDES DU PREMIER PILIER, FINANCÉES PAR LE FEAGA

▪Aides directes

Les aides directes représentent le principal instrument de la PAC. Pour les percevoir, les agriculteurs doivent respecter plusieurs critères environnementaux et de bien-être des animaux, selon le principe de "conditionnalité".

Les aides découplées ne dépendent pas de la production et visent à soutenir le revenu des agriculteurs : Elles comprennent un paiement de base, complété d'un paiement vert soumis au respect de critères environnementaux, d'un paiement redistributif pour les 52 premiers hectares et d'un paiement additionnel pour les jeunes agriculteurs.

Les aides couplées sont versées aux exploitations agricoles en fonction de la présence de productions éligibles : elles comprennent les aides animales (aides aux bovins allaitants et laitiers, aux ovins, aux caprins, aux veaux sous la mère ou bio), les aides végétales (prunes et tomates destinées à la transformation, ...) et aux protéines végétales (légumineuses fourragères, protéagineux, soja, ...).

▪Aides aux filières du premier pilier

Elles comprennent les mesures prises dans le cadre de **l'organisation commune des marchés (OCM)** destinées à soutenir et organiser les marchés agricoles : organisation et modernisation des filières, dépenses de communication, ... Elles peuvent aussi être mises en œuvre lors de crises, par exemple des **mesures exceptionnelles en faveur de l'élevage**.

OCM vitivinicole : Aides à la restructuration et à la reconversion du vignoble, investissements dans les entreprises, promotion dans les pays tiers et distillation des sous-produits.

OCM fruits et légumes : Aides financières au bénéfice des organisations de producteurs pour leurs programmes opérationnels.

OCM apicole : Soutien de l'apiculture par le biais de programmes visant l'amélioration de la production et de la commercialisation des produits de la ruche.

Promotion des produits agricoles : Financement de campagnes d'information et de promotion pour améliorer la compétitivité du secteur agricole.

Lait et fruit à l'école : Programme pour promouvoir des comportements alimentaires plus sains auprès des élèves.

L'accompagnement des filières est une des missions de FranceAgriMer qui gère les dispositifs d'aides sur fonds communautaire ou fonds nationaux.

AIDES DU SECOND PILIER, FINANCÉES PAR LE FEADER

•Aides surfaciques

ICHN : L'Indemnité Compensatoire de Handicaps Naturels soutient les agriculteurs installés dans des territoires où les conditions de productions sont plus difficiles qu'ailleurs, du fait de contraintes naturelles ou spécifiques.

MAEC : Les Mesures Agro-Environnementales et Climatiques permettent d'accompagner les exploitations agricoles qui s'engagent dans le développement de pratiques combinant performance économique et performance environnementale ou dans le maintien de telles pratiques lorsqu'elles sont menacées de disparition.

Aides pour l'agriculture biologique : Ces aides visent à compenser tout ou une partie des surcoûts et manques à gagner liés à la conversion ou au maintien des pratiques de l'agriculture biologique.

Aide à l'assurance récolte : Instrument de gestion des risques, cette aide consiste en la prise en charge partielle des cotisations d'assurances multirisques climatiques souscrites par les exploitations agricoles.

•Aides non surfaciques

Installation : La DJA, Dotation Jeune Agriculteur, est une aide au démarrage pour l'installation des jeunes agriculteurs. Elle est constituée d'un montant de base, auquel s'ajoutent

des modulations nationales. Des critères régionaux complémentaires peuvent être définis.

Investissements physiques : Aides en soutien aux investissements visant l'amélioration des performances économiques et environnementales du secteur agricole. Elles s'inscrivent dans le Plan de Compétitivité et d'Adaptation des Exploitations agricoles (PCEAE).

Échanges de connaissance et d'information : En Nouvelle-Aquitaine, ces aides concernent des actions d'information et de démonstration pour contribuer aux évolutions des pratiques et des systèmes de production et améliorer leur performance environnementale.

Qualité : Aides pour soutenir le développement des produits issus de systèmes de qualité (garanties d'origine, de qualité ou de respect de l'environnement).

Développement de la filière forêt-bois : Aides à l'investissement destinées à soutenir la gestion durable de la forêt et de la sylviculture : prévention, reconstitution du stock, valorisation de la forêt, amélioration de la production de bois.

La mise en œuvre du FEADER pour la programmation 2014-2020 est sous la responsabilité des régions qui sont autorité de gestion. Chaque région définit une stratégie de développement rural pour son territoire dans le cadre de son programme de développement rural (PDR) et/ou dans un cadre national pour certaines mesures (DJA par exemple).

AIDES NATIONALES, NON COFINANCÉES PAR L'UNION EUROPÉENNE

•Dispositifs nationaux spécifiques en faveur du développement rural et environnemental

Aides à l'installation et à la transmission : Aides à l'installation en complément de la DJA, diagnostics, conseils, formations, stages, plan professionnel personnalisé, animation et communication, ...

Animation : pour les MAEC, AB, GIEE (groupements d'intérêt économique et environnemental), Ecophyto.

Investissement : Aides aux investissements matériels et immatériels (conseils stratégiques) dans le cadre du dispositif national d'accompagnement des projets et initiatives des CUMA.

Redressement / reconversion : Les exploitants agricoles en difficulté peuvent bénéficier d'aides dans le cadre du dispositif Agridif : audit, plan de redressement, réinsertion...

Mesures forestières : Aides pour l'animation, la gestion et le développement de la filière bois : ADEVBOIS, ...

Prédation : Indemnisation des dommages causés aux troupeaux domestiques par les grands prédateurs.

▪Aides aux filières

Modernisation des serres : Financement d'investissements pour améliorer les performances environnementales et accroître la surface maraîchère.

Rénovation des vergers : Financement d'investissements pour assurer un renouvellement régulier des espèces et des variétés afin de conserver une arboriculture de qualité.

Génétique et sélection animale : Aides destinées à favoriser l'amélioration de la qualité génétique du cheptel bovin et ovin (aides au fonctionnement des différents organismes, financement de projets, ...).

Assistance technique régionalisée : Aides pour accompagner des démarches collectives d'assistance technique aux exploitations agricoles afin de leur permettre d'atteindre certains objectifs économiques et environnementaux (appels à projet).

Expérimentation : Financement de programmes d'expérimentation et de développement de méthodes et outils (appels à projet).

Projet Investissement d'avenir : Financement d'investissements innovants (appels à projet).

Diagnostic caves particulières : Aide financière aux viticulteurs pour réaliser un diagnostic : leur positionnement sur le marché, l'adéquation de leur production, de leurs prix, de leurs circuits commerciaux et de leur stratégie avec ce positionnement.

Certiveto : Rémunération des vétérinaires mandatés pour réaliser des certificats vétérinaires.

▪Aides conjoncturelles (de crise)

Aides mises en œuvre en cas de crise économique, sanitaire ou environnementale :

Calamités agricoles : Indemnisation des exploitations agricoles qui ont subi une perte de récolte ou de fonds d'origine climatique, sur des productions et biens qui ne peuvent être assurés.

Influenza : Aides de crises mises en place suite à la propagation de l'influenza aviaire.

Plan chablis : plan de solidarité nationale mis en œuvre consécutivement à la tempête Klaus de 2009, une partie a été cofinancée par l'UE.

Fonds d'allègement des charges : Le FAC supporte une partie des intérêts financiers pesant sur les exploitations agricoles.

POUR EN SAVOIR PLUS

Détail des aides directes du pilier1 et du pilier2 surfacique en Nouvelle-Aquitaine

<https://draaf.nouvelle-aquitaine.agriculture.gouv.fr/Subventions>

La PAC en un coup d'œil

<https://agriculture.gouv.fr/la-pac-2015-2022-en-un-coup-doeil>

Dispositifs d'aide de FranceAgriMer

<https://www.franceagrimer.fr/Accompagner>

Aides du FEADER

<https://agriculture.gouv.fr/pac-fonds-europeen-agricole-pour-le-developpement-rural-feader>

Aides versées à l'agriculture et la forêt par l'État et l'Union européenne au titre de l'année 2019

NOUVELLE-AQUITAINE

	Aide	Financement national	Financement Union européenne	Total (en euros)
Pilier1 - aides directes	Aides découplées	-	799 369 025	799 369 025
	Aides couplées animales	-	170 330 897	170 330 897
	Aides couplées végétales	-	29 762 592	29 762 592
	Total	-	999 462 514	999 462 514
Pilier2 surfacique	ICHN	42 599 442	127 795 114	170 394 556
	Mesures agroenvironnementales	11 659 786	29 009 847	40 669 632
	Agriculture biologique	15 959 891	26 446 907	42 406 798
	Assurance récolte	-	31 208 734	31 208 734
	Total	70 219 119	214 460 600	284 679 720
Pilier2 non surfacique	Investissements physiques	12 323 024	5 585 720	17 908 744
	Installation - Dotation Jeune Agriculteur	3 039 566	12 113 864	15 153 430
	Transfert de connaissances, actions d'information	-	387 876	387 876
	Systèmes de qualité	-	255 677	255 677
	Mesures forestières	13 309 673	7 748 634	21 058 307
	Total	28 672 263	26 091 771	54 764 034
Dispositifs nationaux spécifiques	Installation, transmission - Aides nationales	2 388 434	-	2 388 434
	Animation ¹	1 905 261	-	1 905 261
	Redressement, reconversion	360 933	-	360 933
	Investissements	194 080	-	194 080
	Mesures forestières	1 465 235	-	1 465 235
	Prédation	47 611	-	47 611
	Total	6 361 554	-	6 361 554
Aides aux filières - Pilier1	OCM Viti-viniculture	-	76 601 970	76 601 970
	<i>Distillation</i>	-	9 324 009	9 324 009
	<i>Investissement vin</i>	-	28 178 032	28 178 032
	<i>Promotion vin</i>	-	12 581 435	12 581 435
	<i>Restructuration vignoble</i>	-	26 518 494	26 518 494
	OCM Fruits et légumes	-	13 075 930	13 075 930
	OCM Apiculture	-	248 729	248 729
	Promotion générique	-	1 370 806	1 370 806
	Lait et fruits à l'école	-	692 564	692 564
	Total	-	91 989 999	91 989 999
Aides aux filières - dispositifs nationaux	Modernisation des serres, rénovation des vergers	1 878 547	-	1 878 547
	Génétique et sélection animale	1 820 602	-	1 820 602
	Assistance technique régionalisée	1 738 813	-	1 738 813
	Expérimentation	1 356 370	-	1 356 370
	Programme investissements d'avenir	1 073 449	-	1 073 449
	Diagnostic caves particulières	142 640	-	142 640
	Certivéto - Rémunération vétérinaires	141 499	-	141 499
	Autres aides aux filières	191 911	-	191 911
	Total	8 343 832	-	8 343 832
Aides conjoncturelles	Mesure exceptionnelle élevage	-	18 184 206	18 184 206
	Calamités agricoles	17 090 666	-	17 090 666
	Influenza	36 898 445	-	36 898 445
	Fonds d'allègement des charges	670 197	-	670 197
	Mesures forestières - plan chablis	1 640 646	-	1 640 646
	Autres aides de crise	22 350	26 140	48 490
	Total	56 322 303	18 210 346	74 532 650
Total aides		169 919 071	1 350 215 230	1 520 134 302

Source : ASP, FranceAgriMer, DDT, Agences de l'eau

1 -le plan Ecophyto comptabilisé au niveau régional à hauteur de 1 047 341 € n'est pas ventilé par département

Aides versées à l'agriculture et la forêt par l'État et l'Union européenne au titre de l'année 2019

CHARENTE

	Aide	Financement national	Financement Union européenne	Total (en euros)
Pilier1 - aides directes	Aides découplées	-	67 159 175	67 159 175
	Aides couplées animales	-	8 199 753	8 199 753
	Aides couplées végétales	-	2 019 785	2 019 785
	Total	-	77 378 713	77 378 713
Pilier2 surfacique	ICHN	1 923 058	5 766 851	7 689 909
	Mesures agroenvironnementales	1 867 988	4 638 809	6 506 796
	Agriculture biologique	1 532 091	1 774 170	3 306 261
	Assurance récolte	-	4 027 038	4 027 038
	Total	5 323 136	16 206 868	21 530 004
Pilier2 non surfacique	Investissements physiques	1 205 826	370 506	1 576 332
	Installation - Dotation Jeune Agriculteur	116 634	466 536	583 170
	Transfert de connaissances, actions d'information	-	28 455	28 455
	Mesures forestières	74 096	126 163	200 259
	Total	1 396 555	991 660	2 388 215
Dispositifs nationaux spécifiques	Installation, transmission - Aides nationales	129 401	-	129 401
	Animation ¹	14 694	-	14 694
	Redressement, reconversion	23 250	-	23 250
	Investissements	45 620	-	45 620
	Mesures forestières	21 800	-	21 800
	Total	234 765	-	234 765
Aides aux filières - Pilier1	OCM Viti-viniculture	-	6 957 069	6 957 069
	<i>Distillation</i>	-	42 997	42 997
	<i>Investissement vin</i>	-	2 205 951	2 205 951
	<i>Promotion vin</i>	-	218 981	218 981
	<i>Restructuration vignoble</i>	-	4 489 140	4 489 140
	OCM Apiculture	-	5 070	5 070
	Promotion générique	-	817 744	817 744
	Lait et fruits à l'école	-	59 323	59 323
	Total	-	7 839 205	7 839 205
	Aides aux filières - dispositifs nationaux	Modernisation des serres, rénovation des vergers	5 388	-
Génétique et sélection animale		7 922	-	7 922
Assistance technique régionalisée		99 442	-	99 442
Programme investissements d'avenir		58 240	-	58 240
Certiveto - Rémunération vétérinaires		1 962	-	1 962
Autres aides aux filières		44 260	-	44 260
Total		217 214	-	217 214
Aides conjoncturelles	Fonds d'allègement des charges	60 231	-	60 231
	Total	60 231	-	60 231
Total aides		7 231 901	102 416 447	109 648 348

Source : ASP, FranceAgriMer, DDT

1 -le plan Ecophyto comptabilisé au niveau régional à hauteur de 1 047 341 € n'est pas ventilé par département.

Aides versées à l'agriculture et la forêt par l'État et l'Union européenne au titre de l'année 2019

CHARENTE-MARITIME

	Aide	Financement national	Financement Union européenne	Total (en euros)
Pilier1 - aides directes	Aides découplées	-	81 552 631	81 552 631
	Aides couplées animales	-	4 456 947	4 456 947
	Aides couplées végétales	-	3 090 347	3 090 347
	Total	-	89 099 925	89 099 925
Pilier2 surfacique	ICHN	1 179 002	3 536 997	4 715 999
	Mesures agroenvironnementales	1 548 438	4 151 793	5 700 231
	Agriculture biologique	1 423 050	1 158 268	2 581 318
	Assurance récolte	-	2 242 948	2 242 948
	Total	4 150 490	11 090 006	15 240 496
Pilier2 non surfacique	Investissements physiques	849 534	177 675	1 027 209
	Installation - Dotation Jeune Agriculteur	117 736	470 944	588 680
	Total	967 270	648 619	1 615 889
Dispositifs nationaux spécifiques	Installation, transmission - Aides nationales	82 210	-	82 210
	Redressement, reconversion	3 100	-	3 100
	Investissements	27 000	-	27 000
	Mesures forestières	32 849	-	32 849
	Total	145 159	-	145 159
Aides aux filières - Pilier1	OCM Viti-viniculture	-	7 045 273	7 045 273
	<i>Investissement vin</i>	-	2 103 939	2 103 939
	<i>Restructuration vignoble</i>	-	4 941 334	4 941 334
	OCM Fruits et légumes	-	329 881	329 881
	OCM Apiculture	-	20 888	20 888
	Lait et fruits à l'école	-	85 060	85 060
	Total	-	7 481 101	7 481 101
Aides aux filières - dispositifs nationaux	Modernisation des serres, rénovation des vergers	28 092	-	28 092
	Expérimentation	26 871	-	26 871
	Total	54 963	-	54 963
Aides conjoncturelles	Fonds d'allègement des charges	157 928	-	157 928
	Total	157 928	-	157 928
Total aides		5 475 809	108 319 653	113 795 462

Source : ASP, FranceAgriMer, DDT

Aides versées à l'agriculture et la forêt par l'État et l'Union européenne au titre de l'année 2019

CORRÈZE

	Aide	Financement national	Financement Union européenne	Total (en euros)
Pilier1 - aides directes	Aides découplées	-	46 505 301	46 505 301
	Aides couplées animales	-	22 515 565	22 515 565
	Aides couplées végétales	-	116 408	116 408
	Total	-	69 137 274	69 137 274
Pilier2 surfacique	ICHN	7 738 589	23 215 207	30 953 796
	Mesures agroenvironnementales	187 227	561 679	748 906
	Agriculture biologique	599 543	1 077 712	1 677 255
	Assurance récolte	-	38 887	38 887
	Total	8 525 359	24 893 485	33 418 845
Pilier2 non surfacique	Investissements physiques	1 010 474	690 819	1 701 293
	Installation - Dotation Jeune Agriculteur	324 656	1 254 224	1 578 880
	Systèmes de qualité	-	108 045	108 045
	Mesures forestières	27 750	47 250	75 000
	Total	1 362 880	2 100 338	3 463 218
Dispositifs nationaux spécifiques	Installation, transmission - Aides nationales	202 967	-	202 967
	Animation ¹	36 505	-	36 505
	Redressement, reconversion	2 306	-	2 306
	Investissements	23 193	-	23 193
	Mesures forestières	73 749	-	73 749
	Total	338 718	-	338 718
Aides aux filières - Pilier1	OCM Viti-viniculture	-	6 108	6 108
	<i>Restructuration vignoble</i>	-	6 108	6 108
	OCM Fruits et légumes	-	1 408 208	1 408 208
	OCM Apiculture	-	8 607	8 607
	Lait et fruits à l'école	-	74 729	74 729
	Total	-	1 497 652	1 497 652
Aides aux filières - dispositifs nationaux	Modernisation des serres, rénovation des vergers	21 668	-	21 668
	Génétique et sélection animale	124 638	-	124 638
	Assistance technique régionalisée	105 663	-	105 663
	Certivéto - Rémunération vétérinaires	25 388	-	25 388
	Total	277 357	-	277 357
Aides conjoncturelles	Calamités agricoles	4 670 399	-	4 670 399
	Fonds d'allègement des charges	3 304	-	3 304
	Total	4 673 703	-	4 673 703
Total aides		15 178 017	97 628 749	112 806 766

Source : ASP, FranceAgriMer, DDT

1 -le plan Ecophyto comptabilisé au niveau régional à hauteur de 1 047 341 € n'est pas ventilé par département

Aides versées à l'agriculture et la forêt par l'État et l'Union européenne au titre de l'année 2019

CREUSE

	Aide	Financement national	Financement Union européenne	Total (en euros)
Pilier1 - aides directes	Aides découplées	-	65 080 234	65 080 234
	Aides couplées animales	-	28 104 344	28 104 344
	Aides couplées végétales	-	336 803	336 803
	Total	-	93 521 381	93 521 381
Pilier2 surfacique	ICHN	7 869 969	23 609 872	31 479 841
	Mesures agroenvironnementales	731 057	1 640 891	2 371 949
	Agriculture biologique	724 371	1 061 608	1 785 979
	Assurance récolte	-	90 042	90 042
	Total	9 325 398	26 402 414	35 727 811
Pilier2 non surfacique	Investissements physiques	1 120 534	477 519	1 598 053
	Installation - Dotation Jeune Agriculteur	272 856	1 091 424	1 364 280
	Total	1 393 390	1 568 943	2 962 333
Dispositifs nationaux spécifiques	Installation, transmission - Aides nationales	88 221	-	88 221
	Animation ¹	58 708	-	58 708
	Redressement, reconversion	13 950	-	13 950
	Investissements	20 576	-	20 576
	Mesures forestières	14 469	-	14 469
	Total	195 923	-	195 923
Aides aux filières - Pilier1	OCM Apiculture	-	1 000	1 000
	Lait et fruits à l'école	-	14 138	14 138
	Total	-	15 138	15 138
Aides aux filières - dispositifs nationaux	Génétique et sélection animale	18 027	-	18 027
	Assistance technique régionalisée	81 874	-	81 874
	Certivéto - Rémunération vétérinaires	36 035	-	36 035
	Total	135 936	-	135 936
Aides conjoncturelles	Calamités agricoles	10 458 381	-	10 458 381
	Total	10 458 381	-	10 458 381
Total aides		21 509 028	121 507 875	143 016 903

Source : ASP, FranceAgriMer, DDT

¹ -le plan Ecophyto comptabilisé au niveau régional à hauteur de 1 047 341 € n'est pas ventilé par département

Aides versées à l'agriculture et la forêt par l'État et l'Union européenne au titre de l'année 2019

DORDOGNE

	Aide	Financement national	Financement Union européenne	Total (en euros)
Pilier1 - aides directes	Aides découplées	-	61 156 838	61 156 838
	Aides couplées animales	-	13 478 398	13 478 398
	Aides couplées végétales	-	3 036 338	3 036 338
	Total	-	77 671 574	77 671 574
Pilier2 surfacique	ICHN	3 136 142	9 408 321	12 544 463
	Mesures agroenvironnementales	226 752	589 325	816 078
	Agriculture biologique	2 003 637	3 466 126	5 469 763
	Assurance récolte	-	1 209 178	1 209 178
	Total	5 366 531	14 672 950	20 039 481
Pilier2 non surfacique	Investissements physiques	571 415	551 804	1 123 219
	Installation - Dotation Jeune Agriculteur	291 245	1 164 980	1 456 225
	Total	862 660	1 716 784	2 579 444
Dispositifs nationaux spécifiques	Installation, transmission - Aides nationales	158 074	-	158 074
	Animation ¹	49 794	-	49 794
	Redressement, reconversion	14 875	-	14 875
	Investissements	4 500	-	4 500
	Mesures forestières	31 500	-	31 500
	Total	258 743	-	258 743
Aides aux filières - Pilier1	OCM Viti-viniculture	-	3 920 564	3 920 564
	<i>Distillation</i>	-	1 259 182	1 259 182
	<i>Investissement vin</i>	-	1 221 728	1 221 728
	<i>Promotion vin</i>	-	182 845	182 845
	<i>Restructuration vignoble</i>	-	1 256 810	1 256 810
	OCM Fruits et légumes	-	2 164 641	2 164 641
	OCM Apiculture	-	10 020	10 020
	Lait et fruits à l'école	-	37 114	37 114
Total	-	6 132 339	6 132 339	
Aides aux filières - dispositifs nationaux	Modernisation des serres, rénovation des vergers	154 001	-	154 001
	Génétique et sélection animale	204 392	-	204 392
	Assistance technique régionalisée	146 177	-	146 177
	Diagnostic caves particulières	53 600	-	53 600
	Total	558 170	-	558 170
Aides conjoncturelles	Influenza	1 438 023	-	1 438 023
	Autres aides de crise	-	26 140	26 140
	Total	1 438 023	26 140	1 464 163
Total aides		8 484 127	100 219 787	108 703 914

Source : ASP, FranceAgriMer, DDT

1 - le plan Ecophyto comptabilisé au niveau régional à hauteur de 1 047 341 € n'est pas ventilé par département

Aides versées à l'agriculture et la forêt par l'État et l'Union européenne au titre de l'année 2019

GIRONDE

	Aide	Financement national	Financement Union européenne	Total (en euros)
Pilier1 - aides directes	Aides découplées	-	22 790 654	22 790 654
	Aides couplées animales	-	2 265 806	2 265 806
	Aides couplées végétales	-	1 195 903	1 195 903
	Total	-	26 252 363	26 252 363
Pilier2 surfacique	ICHN	247 465	742 392	989 857
	Mesures agroenvironnementales	257 935	773 798	1 031 733
	Agriculture biologique	1 129 951	1 726 627	2 856 578
	Assurance récolte	-	12 337 198	12 337 198
	Total	1 635 350	15 580 015	17 215 365
Pilier2 non surfacique	Investissements physiques	1 121 008	137 800	1 258 808
	Installation - Dotation Jeune Agriculteur	169 817	679 268	849 085
	Transfert de connaissances, actions d'information	-	233 356	233 356
	Systèmes de qualité	-	36 687	36 687
	Mesures forestières	1 806 710	1 117 541	2 924 251
	Total	3 097 535	2 204 653	5 302 187
Dispositifs nationaux spécifiques	Installation, transmission - Aides nationales	458 530	-	458 530
	Animation ¹	433 108	-	433 108
	Investissements	3 000	-	3 000
	Mesures forestières	717 577	-	717 577
	Total	1 612 215	-	1 612 215
Aides aux filières - Pilier1	OCM Viti-viniculture	-	55 079 526	55 079 526
	<i>Distillation</i>	-	8 019 314	8 019 314
	<i>Investissement vin</i>	-	21 516 178	21 516 178
	<i>Promotion vin</i>	-	12 162 609	12 162 609
	<i>Restructuration vignoble</i>	-	13 381 425	13 381 425
	OCM Apiculture	-	73 129	73 129
	Lait et fruits à l'école	-	119 629	119 629
Total	-	55 272 283	55 272 283	
Aides aux filières - dispositifs nationaux	Modernisation des serres, rénovation des vergers	69 385	-	69 385
	Génétique et sélection animale	21 859	-	21 859
	Assistance technique régionalisée	28 898	-	28 898
	Expérimentation	1 067 495	-	1 067 495
	Diagnostic caves particulières	86 640	-	86 640
	Autres aides aux filières	32 220	-	32 220
	Total	1 306 497	-	1 306 497
Aides conjoncturelles	Calamités agricoles	428 148	-	428 148
	Influenza	561 515	-	561 515
	Fonds d'allègement des charges	968	-	968
	Mesures forestières - plan chablis	72 879	-	72 879
	Total	1 063 510	-	1 063 510
Total aides		8 715 106	99 309 314	108 024 420

Source : ASP, FranceAgriMer, DDT

1- le plan Ecophyto comptabilisé au niveau régional à hauteur de 1 047 341 € n'est pas ventilé par département

Aides versées à l'agriculture et la forêt par l'État et l'Union européenne au titre de l'année 2019

LANDES

	Aide	Financement national	Financement Union européenne	Total (en euros)
Pilier1 - aides directes	Aides découplées	-	47 941 088	47 941 088
	Aides couplées animales	-	2 391 864	2 391 864
	Aides couplées végétales	-	444 560	444 560
	Total	-	50 777 512	50 777 512
Pilier2 surfacique	ICHN	108 368	325 103	433 472
	Mesures agroenvironnementales	175 413	526 234	701 647
	Agriculture biologique	538 728	1 427 931	1 966 659
	Assurance récolte	-	3 998 817	3 998 817
	Total	822 510	6 278 085	7 100 595
Pilier2 non surfacique	Investissements physiques	965 174	400 830	1 366 004
	Installation - Dotation Jeune Agriculteur	187 835	751 340	939 175
	Mesures forestières	10 904 906	6 125 807	17 030 713
	Total	12 057 915	7 277 977	19 335 892
Dispositifs nationaux spécifiques	Installation, transmission - Aides nationales	81 100	-	81 100
	Animation ¹	49 796	-	49 796
	Redressement, reconversion	42 361	-	42 361
	Investissements	26 581	-	26 581
	Total	199 838	-	199 838
Aides aux filières - Pilier1	OCM Viti-viniculture	-	911 657	911 657
	<i>Investissement vin</i>	-	246 460	246 460
	<i>Promotion vin</i>	-	17 000	17 000
	<i>Restructuration vignoble</i>	-	648 197	648 197
	OCM Fruits et légumes	-	2 923 670	2 923 670
	OCM Apiculture	-	9 082	9 082
	Lait et fruits à l'école	-	31 548	31 548
	Total	-	3 875 957	3 875 957
Aides aux filières - dispositifs nationaux	Modernisation des serres, rénovation des vergers	806 067	-	806 067
	Génétique et sélection animale	85 578	-	85 578
	Assistance technique régionalisée	117 502	-	117 502
	Total	1 009 147	-	1 009 147
Aides conjoncturelles	Mesure exceptionnelle élevage	-	12 491 932	12 491 932
	Calamités agricoles	576 846	-	576 846
	Influenza	26 273 396	-	26 273 396
	Fonds d'allègement des charges	27 534	-	27 534
	Mesures forestières - plan chablis	1 567 767	-	1 567 767
	Total	28 445 542	12 491 932	40 937 474
Total aides		42 534 952	80 701 463	123 236 415

Source : ASP, FranceAgriMer, DDT

1 - le plan Ecophyto comptabilisé au niveau régional à hauteur de 1 047 341 € n'est pas ventilé par département

Aides versées à l'agriculture et la forêt par l'État et l'Union européenne au titre de l'année 2019

LOT-ET-GARONNE

	Aide	Financement national	Financement Union européenne	Total (en euros)
Pilier1 - aides directes	Aides découplées	-	67 667 188	67 667 188
	Aides couplées animales	-	3 226 058	3 226 058
	Aides couplées végétales	-	11 188 592	11 188 592
	Total	-	82 081 838	82 081 838
Pilier2 surfacique	ICHN	862 374	2 587 113	3 449 486
	Mesures agroenvironnementales	82 048	202 163	284 211
	Agriculture biologique	1 885 727	4 362 555	6 248 282
	Assurance récolte	-	618 634	618 634
	Total	2 830 148	7 770 465	10 600 614
Pilier2 non surfacique	Investissements physiques	638 169	361 504	999 673
	Installation - Dotation Jeune Agriculteur	146 409	585 636	732 045
	Transfert de connaissances, actions d'information	-	4 971	4 971
	Mesures forestières	493 263	328 548	821 811
	Total	1 277 841	1 280 659	2 558 500
Dispositifs nationaux spécifiques	Installation, transmission - Aides nationales	272 267	-	272 267
	Animation ¹	20 000	-	20 000
	Redressement, reconversion	5 250	-	5 250
	Investissements	9 000	-	9 000
	Mesures forestières	18 884	-	18 884
	Total	325 401	-	325 401
Aides aux filières - Pilier1	OCM Viti-viniculture	-	1 600 603	1 600 603
	<i>Investissement vin</i>	-	517 203	517 203
	<i>Restructuration vignoble</i>	-	1 083 400	1 083 400
	OCM Fruits et légumes	-	4 782 064	4 782 064
	OCM Apiculture	-	13 051	13 051
	Lait et fruits à l'école	-	38 844	38 844
	Total	-	6 434 561	6 434 561
Aides aux filières - dispositifs nationaux	Modernisation des serres, rénovation des vergers	755 243	-	755 243
	Génétique et sélection animale	220 178	-	220 178
	Assistance technique régionalisée	59 470	-	59 470
	Expérimentation	134 447	-	134 447
	Diagnostic caves particulières	2 400	-	2 400
	Certivéto - Rémunération vétérinaires	5 350	-	5 350
	Autres aides aux filières	30 000	-	30 000
	Total	1 207 089	-	1 207 089
Aides conjoncturelles	Mesure exceptionnelle élevage	-	937 448	937 448
	Calamités agricoles	65 278	-	65 278
	Influenza	1 408 676	-	1 408 676
	Fonds d'allègement des charges	2 301	-	2 301
	Autres aides de crise	2 400	-	2 400
	Total	1 478 655	937 448	2 416 103
Total aides		7 119 134	98 504 972	105 624 106

Source : ASP, FranceAgriMer, DDT

1 - le plan Ecophyto comptabilisé au niveau régional à hauteur de 1 047 341 € n'est pas ventilé par département

Aides versées à l'agriculture et la forêt par l'État et l'Union européenne au titre de l'année 2019

PYRÉNÉES-ATLANTIQUES

	Aide	Financement national	Financement Union européenne	Total (en euros)
Pilier1 - aides directes	Aides découplées	-	87 476 821	87 476 821
	Aides couplées animales	-	27 817 404	27 817 404
	Aides couplées végétales	-	684 585	684 585
	Total	-	115 978 810	115 978 810
Pilier2 surfacique	ICHN	10 506 187	31 518 449	42 024 636
	Mesures agroenvironnementales	1 176 501	3 485 581	4 662 083
	Agriculture biologique	523 433	1 311 542	1 834 975
	Assurance récolte	-	1 769 983	1 769 983
	Total	12 206 121	38 085 556	50 291 677
Pilier2 non surfacique	Investissements physiques	2 744 180	1 387 731	4 131 912
	Installation - Dotation Jeune Agriculteur	712 046	2 848 184	3 560 230
	Systèmes de qualité	-	43 913	43 913
	Total	3 456 226	4 279 828	7 736 054
Dispositifs nationaux spécifiques	Installation, transmission - Aides nationales	387 841	-	387 841
	Animation ¹	40 022	-	40 022
	Redressement, reconversion	180 155	-	180 155
	Investissements	16 459	-	16 459
	Mesures forestières	119 388	-	119 388
	Prédation	47 611	-	47 611
	Total	791 475	-	791 475
Aides aux filières - Pilier1	OCM Viti-viniculture	-	550 495	550 495
	<i>Investissement vin</i>	-	116 438	116 438
	<i>Restructuration vignoble</i>	-	434 057	434 057
	OCM Fruits et légumes	-	312 439	312 439
	OCM Apiculture	-	28 676	28 676
	Promotion générique	-	553 062	553 062
	Lait et fruits à l'école	-	62 823	62 823
	Total	-	1 507 494	1 507 494
Aides aux filières - dispositifs nationaux	Modernisation des serres, rénovation des vergers	30 059	-	30 059
	Génétique et sélection animale	225 604	-	225 604
	Assistance technique régionalisée	206 588	-	206 588
	Programme investissements d'avenir	1 015 210	-	1 015 210
	Certiveto - Rémunération vétérinaires	42 693	-	42 693
	Autres aides aux filières	29 779	-	29 779
	Total	1 549 932	-	1 549 932
Aides conjoncturelles	Mesure exceptionnelle élevage	-	4 192 190	4 192 190
	Calamités agricoles	59 022	-	59 022
	Influenza	6 826 598	-	6 826 598
	Fonds d'allègement des charges	674	-	674
	Total	6 886 294	4 192 190	11 078 484
Total aides		24 890 049	164 043 878	188 933 926

Source : ASP, FranceAgriMer, DDT

1 - le plan Ecophyto comptabilisé au niveau régional à hauteur de 1 047 341 € n'est pas ventilé par département

Aides versées à l'agriculture et la forêt par l'État et l'Union européenne au titre de l'année 2019

DEUX-SÈVRES

	Aide	Financement national	Financement Union européenne	Total (en euros)
Pilier1 - aides directes	Aides découplées	-	96 973 393	96 973 393
	Aides couplées animales	-	21 732 973	21 732 973
	Aides couplées végétales	-	3 529 290	3 529 290
	Total	-	122 235 655	122 235 655
Pilier2 surfacique	ICHN	1 992 397	5 977 174	7 969 571
	Mesures agroenvironnementales	2 738 665	5 886 559	8 625 224
	Agriculture biologique	2 160 788	3 223 539	5 384 327
	Assurance récolte	-	2 135 072	2 135 072
	Total	6 891 850	17 222 344	24 114 194
Pilier2 non surfacique	Investissements physiques	1 048 220	501 098	1 549 318
	Installation - Dotation Jeune Agriculteur	362 460	1 449 840	1 812 300
	Transfert de connaissances, actions d'information	-	85 863	85 863
	Total	1 410 680	2 036 801	3 447 481
Dispositifs nationaux spécifiques	Installation, transmission - Aides nationales	245 780	-	245 780
	Animation ¹	17 998	-	17 998
	Redressement, reconversion	44 350	-	44 350
	Investissements	16 652	-	16 652
	Mesures forestières	133 803	-	133 803
	Total	458 583	-	458 583
Aides aux filières - Pilier1	OCM Viti-viniculture	-	130 760	130 760
	<i>Investissement vin</i>	-	44 265	44 265
	<i>Restructuration vignoble</i>	-	86 495	86 495
	OCM Fruits et légumes	-	784 028	784 028
	OCM Apiculture	-	13 974	13 974
	Lait et fruits à l'école	-	41 739	41 739
	Total	-	970 501	970 501
Aides aux filières - dispositifs nationaux	Génétique et sélection animale	92 074	-	92 074
	Assistance technique régionalisée	210 294	-	210 294
	Certivéto - Rémunération vétérinaires	4 264	-	4 264
	Autres aides aux filières	40 555	-	40 555
	Total	347 187	-	347 187
Aides conjoncturelles	Mesure exceptionnelle élevage	-	562 636	562 636
	Calamités agricoles	227 265	-	227 265
	Influenza	383 405	-	383 405
	Fonds d'allègement des charges	131 082	-	131 082
	Autres aides de crise	5 400	-	5 400
	Total	747 153	562 636	1 309 789
Total aides		9 855 453	143 027 937	152 883 391

Source : ASP, FranceAgriMer, DDT

1 -le plan Ecophyto comptabilisé au niveau régional à hauteur de 1 047 341 € n'est pas ventilé par département

Aides versées à l'agriculture et la forêt par l'État et l'Union européenne au titre de l'année 2019

VIENNE

	Aide	Financement national	Financement Union européenne	Total (en euros)
Pilier1 - aides directes	Aides découplées	-	97 425 321	97 425 321
	Aides couplées animales	-	11 290 273	11 290 273
	Aides couplées végétales	-	3 732 849	3 732 849
	Total	-	112 448 442	112 448 442
Pilier2 surfacique	ICHN	1 884 267	5 652 789	7 537 056
	Mesures agroenvironnementales	1 616 376	4 407 452	6 023 828
	Agriculture biologique	2 142 113	3 963 218	6 105 330
	Assurance récolte	-	2 482 239	2 482 239
	Total	5 642 756	16 505 697	22 148 454
Pilier2 non surfacique	Investissements physiques	279 154	290 072	569 226
	Installation - Dotation Jeune Agriculteur	110 392	441 568	551 960
	Transfert de connaissances, actions d'information	-	31 231	31 231
	Total	389 546	762 871	1 152 417
Dispositifs nationaux spécifiques	Installation, transmission - Aides nationales	64 622	-	64 622
	Animation ¹	29 797	-	29 797
	Redressement, reconversion	21 700	-	21 700
	Mesures forestières	46 961	-	46 961
	Total	163 081	-	163 081
Aides aux filières - Pilier1	OCM Viti-viniculture	-	399 916	399 916
	<i>Distillation</i>	-	2 516	2 516
	<i>Investissement vin</i>	-	205 871	205 871
	<i>Restructuration vignoble</i>	-	191 528	191 528
	OCM Apiculture	-	56 824	56 824
	Lait et fruits à l'école	-	54 496	54 496
	Total	-	511 235	511 235
Aides aux filières - dispositifs nationaux	Génétique et sélection animale	374 822	-	374 822
	Assistance technique régionalisée	115 338	-	115 338
	Certivéto - Rémunération vétérinaires	3 754	-	3 754
	Autres aides aux filières	15 096	-	15 096
	Total	509 011	-	509 011
Aides conjoncturelles	Fonds d'allègement des charges	286 175	-	286 175
	Autres aides de crise	13 500	-	13 500
	Total	299 675	-	299 675
Total aides		7 004 069	130 228 246	137 232 314

Source : ASP, FranceAgriMer, DDT

1 - le plan Ecophyto comptabilisé au niveau régional à hauteur de 1 047 341 € n'est pas ventilé par département

Aides versées à l'agriculture et la forêt par l'État et l'Union européenne au titre de l'année 2019

HAUTE-VIENNE

	Aide	Financement national	Financement Union européenne	Total (en euros)
Pilier1 - aides directes	Aides découplées	-	57 640 382	57 640 382
	Aides couplées animales	-	24 851 511	24 851 511
	Aides couplées végétales	-	387 133	387 133
	Total	-	82 879 027	82 879 027
Pilier2 surfacique	ICHN	5 151 625	15 454 847	20 606 472
	Mesures agroenvironnementales	1 051 385	2 145 562	3 196 946
	Agriculture biologique	1 296 460	1 893 609	3 190 069
	Assurance récolte	-	258 697	258 697
	Total	7 499 470	19 752 714	27 252 184
Pilier2 non surfacique	Investissements physiques	769 337	238 361	1 007 698
	Installation - Dotation Jeune Agriculteur	227 480	909 920	1 137 400
	Transfert de connaissances, actions d'information	-	4 000	4 000
	Systèmes de qualité	-	67 032	67 032
	Mesures forestières	2 948	3 325	6 273
	Total	999 765	1 222 638	2 222 403
Dispositifs nationaux spécifiques	Installation, transmission - Aides nationales	217 422	-	217 422
	Animation ¹	107 499	-	107 499
	Redressement, reconversion	9 636	-	9 636
	Investissements	1 500	-	1 500
	Mesures forestières	254 255	-	254 255
	Total	590 311	-	590 311
Aides aux filières - Pilier1	OCM Fruits et légumes	-	370 999	370 999
	OCM Apiculture	-	8 409	8 409
	Lait et fruits à l'école	-	73 124	73 124
	Total	-	452 532	452 532
Aides aux filières - dispositifs nationaux	Modernisation des serres, rénovation des vergers	8 644	-	8 644
	Génétique et sélection animale	445 507	-	445 507
	Assistance technique régionalisée	567 569	-	567 569
	Expérimentation	127 557	-	127 557
	Certivéto - Rémunération vétérinaires	22 053	-	22 053
	Total	1 171 329	-	1 171 329
Aides conjoncturelles	Calamités agricoles	605 327	-	605 327
	Influenza	6 832	-	6 832
	Autres aides de crise	1 050	-	1 050
	Total	613 209	-	613 209
Total aides		10 874 084	104 306 911	115 180 996

Source : ASP, FranceAgriMer, DDT

1 -le plan Ecophyto comptabilisé au niveau régional à hauteur de 1 047 341 € n'est pas ventilé par département

agreste.agriculture.gouv.fr

[AGRICULTURE.GOUV.FR](https://agriculture.gouv.fr)



[ALIMENTATION.GOUV.FR](https://alimentation.gouv.fr)

