

REVENU DES MÉNAGES DES EXPLOITANTS AGRICOLES

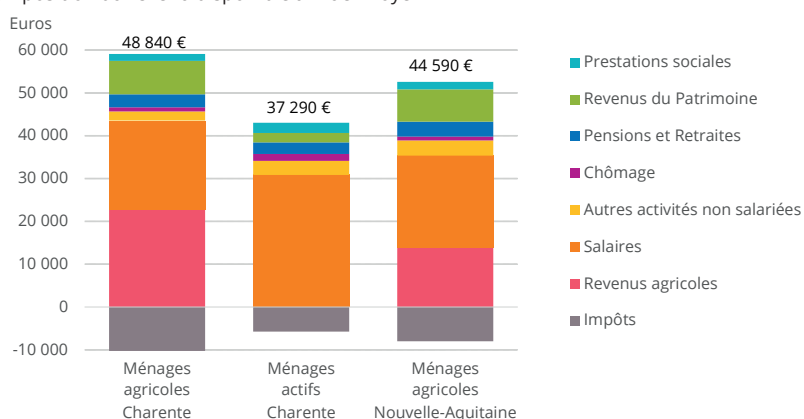
Charente

La Charente compte 3 900 ménages déclarant un revenu agricole, soit 4 % des ménages d'actifs de moins de 66 ans. En 2017, leur revenu disponible annuel médian est de 41 190 euros. Les niveaux de revenus et leur origine sont très variables selon la composition du ménage et l'orientation agricole. Les revenus dans les territoires spécialisés élevage sont inférieurs à ceux des territoires spécialisés dans les productions végétales, en particulier la viticulture. Le niveau de vie médian des personnes des ménages agricoles est supérieur à celui des personnes des ménages actifs mais la pauvreté monétaire est plus fréquente.

Figure 1

Des revenus plus élevés pour les ménages agricoles en Charente

Composition du revenu disponible annuel moyen



> Revenu disponible annuel

Médian : 41 190 euros

Moyen : 48 840 euros

- 10 % des ménages agricoles ont un revenu disponible annuel inférieur à 14 100 euros. Pour 10 % il est supérieur à 90 700 euros.
- Pour 31 % des ménages, le revenu agricole représente plus de deux tiers du revenu disponible.

Tableau 1

Les sources de revenus sont diversifiées

Part des ménages agricoles en ayant dans l'année	
Salaires	71%
Autres revenus non salariés	10%
Chômage	16%
Pensions/retraites	23%
Revenus du patrimoine (plus de 500 euros)	75%
Prestations familiales	29%
Minima sociaux	18%

Sources : Insee-DGFIP-Cnaf-Cnav-CCMSA, Fichier localisé social et fiscal (Filosophi) 2017

Tableau 2

De grandes disparités de situation selon la composition du ménage

Médiane des revenus et composition du revenu disponible

en euros, %	Ménages agricoles				Ménages actifs	Part dans le revenu disponible moyen des ménages agricoles					
	Revenu agricole médian	Salaire médian	Revenus du patrimoine médian	Revenu disponible médian	Revenu disponible médian	Revenus agricoles	Revenus d'activités non agricoles	Revenus du patrimoine	Pensions et retraites	Prestations sociales	Impôts
Personnes seules	8 370	0	1 410	19 690	18 440	72%	24%	19%	6%	3%	-24%
Monoparents	9 170	4 460	1 850	29 470	24 530	54%	40%	15%	7%	5%	-21%
Couples sans enfant	11 360	9 790	4 410	39 790	36 740	48%	42%	20%	12%	1%	-23%
Couples avec enfant(s)	14 320	22 430	3 040	48 790	44 650	43%	57%	14%	2%	4%	-20%
Moins de 40 ans	13 800	18 410	720	37 730	28 140	49%	55%	6%	0%	6%	-16%
40 à 49 ans	11 750	20 650	2 130	44 270	35 650	45%	59%	12%	1%	4%	-21%
50 à 65 ans	10 930	11 280	4 910	40 870	35 240	43%	47%	20%	10%	2%	-22%
Territoires spécialisés											
Production animale	s	s	s	33 260		s	s	s	s	s	s
Production végétale	25 840	16 970	4 820	52 810		60%	43%	17%	5%	2%	-26%
Ensemble	11 510	16 200	2 910	41 190	33 070	47%	49%	16%	6%	3%	-21%

s : secret statistique

Note de lecture : La moitié des ménages agricoles ont un revenu agricole inférieur à 11 510 euros (revenu médian). La part de revenu agricole dans le revenu disponible moyen est de 47 %.

Sources : Insee-DGFIP-Cnaf-Cnav-CCMSA, Fichier localisé social et fiscal (Filosophi) 2017

Tableau 3

Plus de précarité dans les ménages agricoles que dans les autres ménages en activité

Taux de pauvreté et écarts de niveaux de vie

	Taux de pauvreté monétaire		Rapport interdécile de niveau de vie	
	Ménages agricoles	Ménages actifs	Ménages agricoles	Ménages actifs
Personnes seules	30%	18%	8,8	3,0
Monoparents	28%	27%	5,5	2,6
Couples sans enfant	13%	7%	5,4	2,9
Couples avec enfants	16%	12%	4,4	2,7
Moins de 40 ans	16%	16%	4,5	2,5
40 à 49 ans	19%	15%	5,0	2,8
50 à 65 ans	16%	11%	5,7	3,3
Territoires spécialisés				
Production animale	s		s	
Production végétale	9%		5,0	
Ensemble	17%	14%	5,4	3,0
Région	19%	13%	6,1	3,0

s : secret statistique

Note de lecture : Le taux de pauvreté monétaire correspond à la proportion de personnes dont le niveau de vie est inférieur au seuil de pauvreté (1 041 euros par mois en 2017).

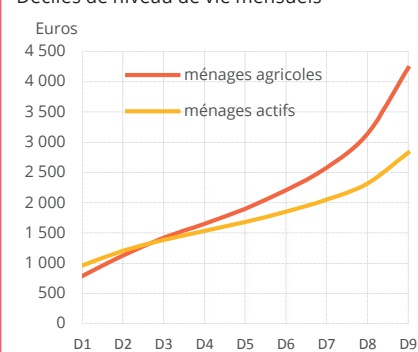
Le rapport interdécile permet de mesurer les inégalités. Pour les ménages agricoles du département, le revenu disponible des 10 % les plus aisés est 5,4 fois supérieur à celui des 10 % les plus modestes.

Sources : Insee-DGFIP-Cnaf-Cnav-CCMSA, Fichier localisé social et fiscal (Filosophi) 2017

Figure 2

Des inégalités de niveau de vie

Déciles de niveau de vie mensuels



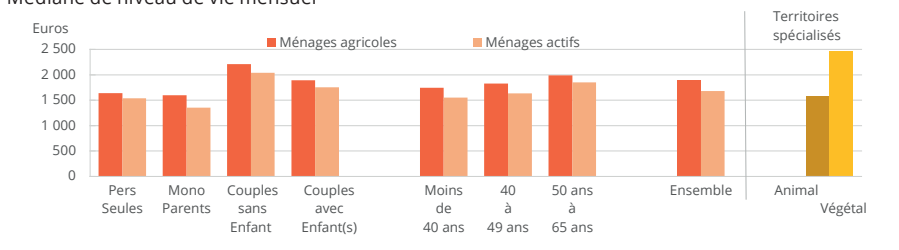
Note de lecture : D2, deuxième décile : 20 % des personnes des ménages agricoles ont un niveau de vie inférieur à 1 130 euros par mois.

Sources : Insee-DGFIP-Cnaf-Cnav-CCMSA, Fichier localisé social et fiscal (Filosophi) 2017

Figure 3

Le niveau de vie médian des ménages agricoles est supérieur à celui des autres ménages en activité

Médiane de niveau de vie mensuel



Sources : Insee-DGFIP-Cnaf-Cnav-CCMSA, Fichier localisé social et fiscal (Filosophi) 2017

> 17 % d'exploitants pluriactifs

Source : MSA 2017, exploitants agricoles de moins de 66 ans hors cotisants solidaires

> Activité des exploitants agricoles

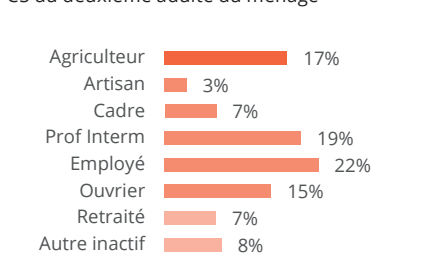
Production végétale : 52 %
Production animale : 32 %
Polyculture/ polyélevage : 17 %

Source : MSA 2017, exploitants agricoles de moins de 66 ans hors cotisants solidaires

Figure 4

Un conjoint sur six est aussi agriculteur

CS du deuxième adulte du ménage



Source : Insee, recensement de la population 2016

Figure 5

Des ménages plus âgés, plus de couples avec enfants, moins de personnes seules

Caractéristiques des ménages agricoles



Sources : Insee-DGFIP-Cnaf-Cnav-CCMSA, Fichier localisé social et fiscal (Filosophi) 2017

Méthodologie

- Les ménages agricoles sont les ménages dont le référent fiscal est âgé de moins de 66 ans et qui ont des revenus agricoles non nuls sur leur déclaration de revenu. Les ménages actifs sont les ménages dont le référent fiscal est âgé de moins de 66 ans et qui ont déclaré des revenus d'activité non nuls.
- Les indicateurs de revenu par territoire végétal/animal sont estimés à partir des ménages résidant dans des communes répondant à deux critères : elles sont spécialisées dans un type de production et au moins la moitié des exploitants déclarent cette même activité à la MSA.

POUR EN SAVOIR PLUS

Agreste Nouvelle-Aquitaine Etudes - n° 15 - Novembre 2020 - Revenus des ménages agricoles : une affaire de famille

www.draaf.nouvelle-aquitaine.agriculture.gouv.fr
www.agreste.agriculture.gouv.fr

Direction régionale de l'alimentation, de l'agriculture et de la forêt
Service régional de l'information statistique, économique et territoriale
Le Pastel - 22 rue des Pénitents Blancs - CS 13916 - 87039 LIMOGES CEDEX1

Tel : 05 55 12 90 00

Courriel : contact.sriset.draaf-nouvelle-aquitaine@agriculture.gouv.fr

Directeur régional : Philippe de GUENIN
Directeur de publication : Pierre ETCHESAHAR
Rédactrice en chef : Véronique DELGOULET
Rédactrice : Catherine BEAUDEMOULIN
Composition : Sriset
Dépôt légal : À parution ISSN : 2726-8640 © Agreste 2020