



**MINISTÈRE
DE L'AGRICULTURE
ET DE L'ALIMENTATION**

*Liberté
Égalité
Fraternité*



LE RECENSEMENT AGRICOLE 2020

Nouvelle-Aquitaine

Premiers résultats

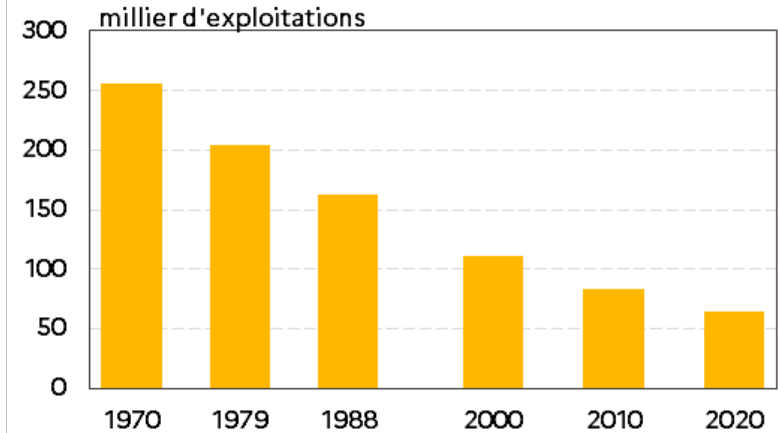
La Nouvelle Aquitaine, première région agricole française

- ✓ En surface agricole utilisée, SAU, stable à 3,9 millions d'hectares
- ✓ En nombre d'exploitations (avec Occitanie) 64 100 exploitations
- ✓ En emploi 111 500 équivalents temps plein hors prestation de service

Champ : Nouvelle-Aquitaine, hors structures gérant des pacages collectifs
Source : Agreste - Recensements agricoles (résultats provisoires pour 2020)

Des exploitations moins nombreuses

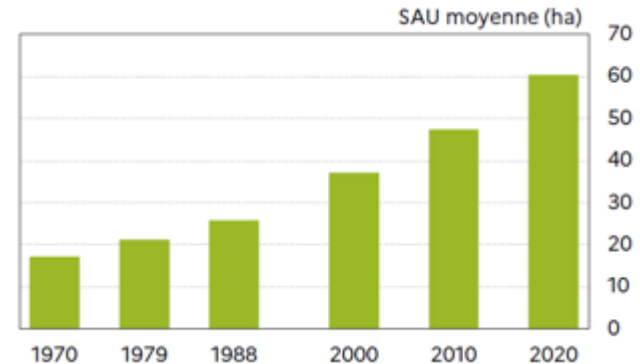
- ✓ **64 100** exploitations en Nouvelle-Aquitaine
- ✓ Environ **19 000** de moins qu'en 2010
- ✓ Diminution ralentie :
 - - **2,6 %** par an entre 2010 et 2020
 - - **2,8 %** par an entre 2000 et 2010
 - - **3,2 %** par an entre 1988 et 2000



Champ : Nouvelle-Aquitaine, hors structures gérant des packages collectifs
Source : Agreste - Recensements agricoles (résultats provisoires pour 2020)

La superficie moyenne des exploitations augmente

- ✓ **En 50 ans la superficie moyenne des exploitations gagne 43 hectares**
- ✓ En 2020 la SAU moyenne est de 60 ha
- ✓ 13 ha de plus qu'en 2010 (+ 21,6 %)
- ✓ Extension la plus élevée pour les éleveurs +36 %
- ✓ Extension moins marquée pour les céréaliers + 21%

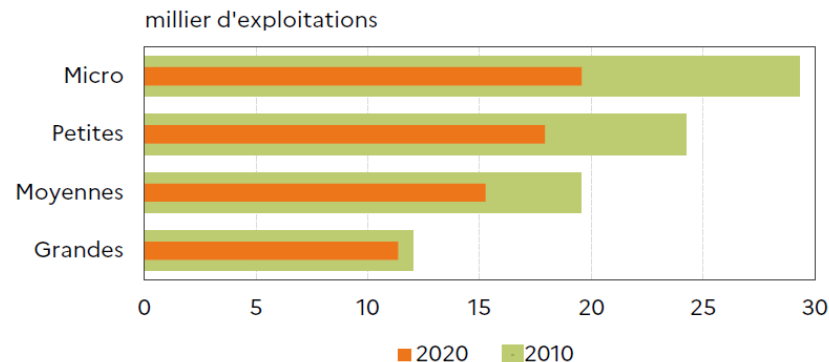


Champ : Nouvelle-Aquitaine, hors structures gérant des packages collectifs
Source : Agreste - Recensements agricoles (résultats provisoires pour 2020)

Des exploitations plus grandes

- ✓ En surface :
 - **60** hectares en moyenne
 - Gain de **43** hectares en 50 ans
- ✓ En taille économique :

Taille économique¹ des exploitations en 2010 et 2020



1. Calculée en 2010 et 2020 « aux prix de 2017 ».

Champ : Nouvelle-Aquitaine, hors structures gérant des packages collectifs.

Source : Agreste - Recensements agricoles (résultats provisoires pour 2020)

En 2020, sont considérées «micro», les exploitations dont la production brute standard (PBS) est inférieure à 25 000 euros, «petite», celles dont la PBS est comprise entre 25 000 et 100 000 euros, «moyenne» celles avec une PBS comprise entre 100 000 et 250 000 euros et «grande» celles de plus de 250 000 euros de PBS.

Les élevages en forte diminution

✓ Nombre d'exploitations

- en spécialisation d'élevage : - 33 %
- en spécialisation végétale : - 11 %
 - 23 % en viticulture
 - + 33 % en horticulture, maraîchage

Une exploitation sur deux est désormais spécialisée en production végétale

Orientation économique des exploitations en 2020 et évolution



Champ : Nouvelle-Aquitaine, hors structures gérant des packages collectifs.

Source : Agreste - Recensements agricoles (résultats provisoires pour 2020)

78 800 exploitants ou coexploitants à la tête des exploitations

- ✓ **28 %** ont 60 ans ou plus
- ✓ **27 %** sont des femmes
- ✓ **54 %** du volume de travail

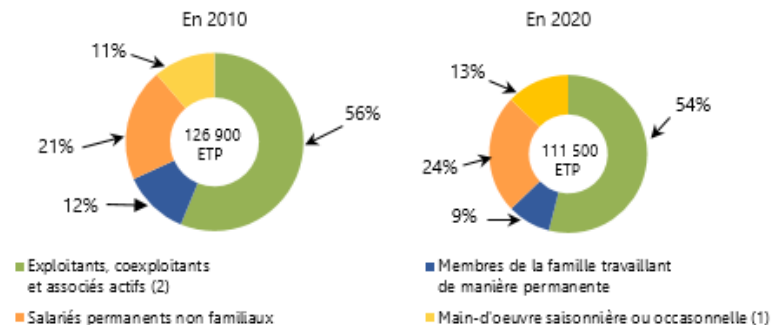
Mais la part du travail familial diminue au profit du salariat non familial

✓ La main d'œuvre familiale reste prédominante

Recul de la part des exploitants, coexploitants et membres de la famille dans l'emploi agricole

✓ Mais diminue sensiblement.

Répartition du volume de travail dans les exploitations agricoles en 2010-2020 (ETP)



(1) Hors prestations de service (ETA, Cuma,...).

(2) coexploitants familiaux inclus.

Champ : Nouvelle-Aquitaine, hors structures gérant des pacages collectifs.

Source : Agreste - Recensements agricoles (résultats provisoires pour 2020)

Une agriculture qui évolue vers l'agro-écologie et s'adapte aux attentes des consommateurs

- ✓ Triplement des exploitations en agriculture biologique, de 3 % en 2010 à 11 % en 2020.
- ✓ 35 % des exploitations ont une de leur production sous signe officiel de qualité (30 % en 2010)
 - ✓ Dont 97 % en viticulture, 54 % en porcins et volailles, 42 % en fruits.
- ✓ De plus en plus d'exploitations ont recours aux circuits courts : 22 % en 2020 contre 17 % en 2010.

Les supports publics de diffusion:

Sur le site Agreste du Ministère de l'Agriculture :

Vendredi 10 décembre :

Mise en ligne sous Agreste d'une publication Primeur, fichier des tableaux de données associées, note méthodologique, vidéos et des infographies.

Lundi 13 décembre

Mise en ligne de cubes de données téléchargeables sous ADEL, cartes interactives sous Géoclip et lien vers Vizagreste (outil de Data visualisation).

Sur le site de la DRAAF Nouvelle-Aquitaine :

Vendredi 10 décembre :

Mise en ligne d'une publication Primeur régionale, fichier des tableaux de données associées, note méthodologique, vidéos et infographie régionale.

Lundi 13 décembre

Mise en ligne des résultats pour les départements de Nouvelle-Aquitaine.