

01 10 ESSENTIEL | NOUVELLE-AQUITAINE

FÉVRIER 2026 N°77

ENSEIGNEMENT AGRICOLE

Les résultats aux examens de l'enseignement agricole en juin 2025

Le taux de réussite aux examens de l'enseignement agricole en Nouvelle-Aquitaine continue d'augmenter en 2025 (89 % contre 88,4 % en 2024).

Les candidats, majoritairement issus des établissements de l'enseignement agricole publics ou privés sous contrat, tentent d'obtenir les diplômes du :

- Certificat d'aptitude professionnelle agricole (CAPa),
- Baccalauréat (professionnel, technologique ou général),
- Brevet de technicien supérieur agricole (BTSa).

Ils sont en majorité délivrés par le ministère de l'Agriculture, après une formation initiale (voie scolaire ou apprentissage). Pour les candidats isolés et les formations par correspondance, les diplômes sont organisés et délivrés en examen terminal. Les examens permettant d'obtenir le baccalauréat général, le baccalauréat technologique Sciences et technologies de laboratoire (STL), les baccalauréats professionnels Bio-industries de transformation, Métiers du commerce et de la vente, Métiers de l'accueil, Gestion des pollutions et protection de l'environnement et le CAP Chocolatier confiseur sont organisés par le ministère de l'Éducation nationale.

L'enseignement agricole réalise aussi de la formation continue et un processus de validation des acquis de l'expérience (VAE), sur les diplômes précités mais aussi le Brevet professionnel (BP), le Brevet professionnel agricole (BP_a) et les Certificats de spécialisation (CS). Avec le CAPa, ces diplômes peuvent être délivrés en unités capitalisables (UC).

La DRAAF, autorité académique, délivre les habilitations pédagogiques pour la mise en œuvre du contrôle en cours de formation.

Les résultats présentés dans ce document ne comptabilisent pas les diplômes délivrés en formation continue, par UC et après une VAE. Des données sur ces diplômes sont disponibles dans le memento de l'enseignement agricole à l'adresse : <https://draaf.nouvelle-aquitaine.agriculture.gouv.fr/memento-de-l-enseignement-agricole-edition-2024-a3502.html>

Tableau 1

Les résultats aux examens de l'enseignement agricole à la session de juin 2025

	NOUVELLE-AQUITAINE					FRANCE	
	2025				2024	2025	2024
	Inscrits	Présents	Admis	Admis / Présents (%)	Admis / Présents (%)	Admis / Présents (%)	Admis / Présents (%)
Ensemble¹	6 833	6 657	5 926	89,0	88,4	88,6	88,0
CAPa ¹	989	930	894	96,1	97,2	95,4	95,3
BAC professionnel ¹	3 231	3 163	2 859	90,4	88,7	89,7	88,4
BAC technologique ¹	566	564	544	96,5	97,3	97,6	97,3
BAC général ¹	228	228	219	96,1	96,7	n.d.	98,5
BTSa	1 819	1 772	1 410	79,6	79,0	78,8	77,4

¹ Résultats France 2025 non disponibles (n.d.) pour les Bac général, Bac technologique STL et Bac pro Bio-industries de transformation et Métiers du commerce et de la vente, Métiers de l'accueil, Gestion des pollutions et protection de l'environnement et CAP Chocolatier confiseur

Source : MAASA/DGER/DéciEA - MEN/BCP - Rectorats Bordeaux, Limoges et Poitiers

Proportion d'admis en Nouvelle-Aquitaine avec une mention « Bien » ou « Très bien » :

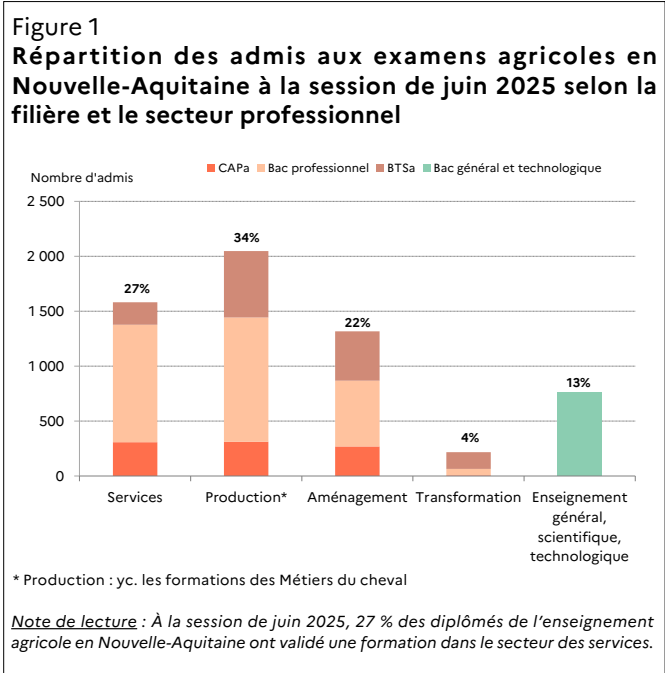
■ Ensemble 24,2% ■ CAPa 46,6 % ■ Bac professionnel 18,5 % ■ Bac technologique 13,8 % ■ Bac général 23,3 % ■ BTSa 25,5 %

Source : MAASA/DGER/DéciEA - MEN/BCP - Rectorats Bordeaux, Limoges et Poitiers

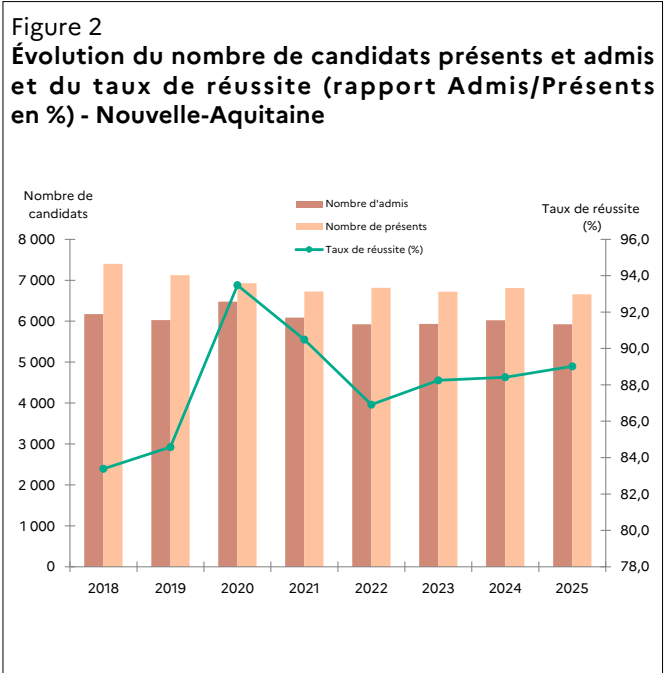
Tableau 2
Les résultats aux examens de l'enseignement agricole en Nouvelle-Aquitaine selon la voie de formation et la filière - session de juin 2025

		Voie scolaire	Apprentissage	Autres ¹	CANDIDATS DE LA VOIE SCOLAIRE ²			
					Établissements publics	Établissements privés		
						UNREP *	UNMFREO *	CNEAP *
Ensemble	Admis	4 451	1 419	56	2 597	57	904	858
	% Admis/Présents	90,3	86,5	65,9	90,7	93,4	89,5	90,2
CAPa	Admis	540	354	-	163	35	205	133
	% Admis/Présents	94,6	98,9	-	87,6	100,0	97,2	98,5
BAC professionnel	Admis	2 273	569	17	1 074	22	656	502
	% Admis/Présents	90,5	90,3	81,0	91,5	84,6	87,5	92,8
BAC général	Admis	219	-	-	187	-	-	32
	% Admis/Présents	96,1	-	-	99,5	-	-	80,0
BAC technologique	Admis	543	-	1	498	-	11	34
	% Admis/Présents	96,4	-	100,0	96,3	-	100,0	97,1
BTSa	Admis	876	496	38	675	-	32	157
	% Admis/Présents	82,9	76,0	61,3	84,6	-	84,2	78,5

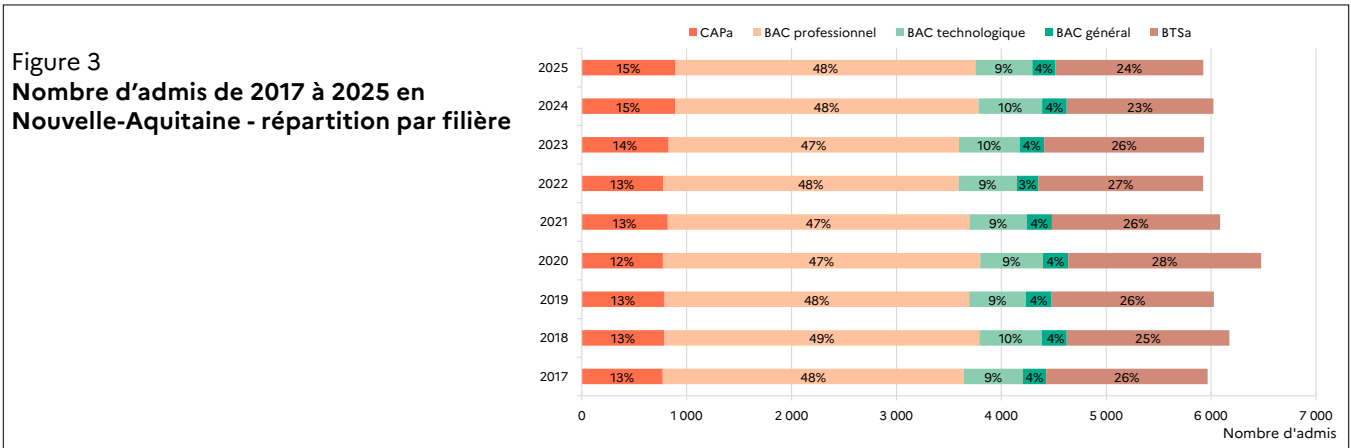
¹ Candidats isolés, formation professionnelle et formation à distance
² Manquent 35 admis de la voie scolaire (4 au CAP agricole, 19 au baccalauréat professionnel et 12 au BTS agricole) dont l'établissement d'origine n'est pas connu.
* UNREP : Union nationale rurale d'éducation et de promotion, UNMFREO : Union nationale des maisons familiales rurales d'éducation et d'orientation, CNEAP : Conseil national de l'enseignement agricole privé
Source : MAASA/DGER/DéciEA - MEN/BCP - Rectorats Bordeaux, Limoges et Poitiers



Source : MAASA/DGER/DéciEA - MEN/BCP - Rectorats Bordeaux, Limoges et Poitiers



Source : MAASA/DGER/DéciEA - MEN/BCP - Rectorats Bordeaux, Limoges et Poitiers



Source : MAASA/DGER/DéciEA - MEN/BCP - Rectorats Bordeaux, Limoges et Poitiers

Tableau 3

Les résultats aux examens de l'enseignement agricole à la session de juin 2025 par diplôme

	NOUVELLE-AQUITAINE					FRANCE
	Inscrits	Présents	Admis	% Admis / Présents	% Admis / Présents	% Admis / Présents
	2025				2024	2025
ENSEMBLE DES DIPLÔMES	6 833	6 657	5 926	89,0	88,4	88,6
Total Aménagement	1 548	1 516	1 317	86,9	86,6	87,1
CAP agricole Jardinier paysagiste	289	280	269	96,1	99,0	95,1
Bac Pro Aménagements paysagers	374	368	345	93,8	90,1	93,5
Bac Pro Forêt	71	71	71	100,0	90,7	94,1
Bac Pro Gestion des milieux naturels et de la faune	200	198	180	90,9	93,3	93,6
Bac Pro Gestion des pollution et protection de l'environnement (GPPE)	3	3	3	100,0	-	n.d.
BTS agricole Aménagements paysagers	202	197	143	72,6	67,5	74,2
BTS agricole Gestion et maîtrise de l'eau (GEMEAU)	58	58	49	84,5	82,6	78,6
BTS agricole Gestion et protection de la nature	231	223	166	74,4	80,6	76,9
BTS agricole Gestion forestière	120	118	91	77,1	75,2	76,6
Total Production	2 074	2 006	1 728	86,1	83,6	84,7
CAP agricole Métiers de l'agriculture	199	184	178	96,7	96,6	94,7
Bac Pro Conduite d'activités d'élevage et d'hébergement dans le secteur canin-félin	66	65	61	93,8	89,6	94,0
Bac Pro Agroéquipement	114	113	108	95,6	86,0	90,3
Bac Pro Conduite de productions horticoles	83	81	71	87,7	88,3	88,8
Bac Pro Conduite et gestion entreprise agricole	698	675	591	87,6	86,2	84,9
Bac Pro Conduite et gestion entreprise vitivinicole	86	82	77	93,9	81,7	86,0
Bac Pro Productions aquacoles	41	41	37	90,2	80,8	91,6
BTS agricole Génie équipements agricoles	25	25	22	88,0	70,4	73,6
BTS agricole Agronomie et cultures durables	62	61	52	85,2	73,1	81,6
BTS agricole Analyse, conduite et stratégie de l'entreprise agricole (ACSE)	283	270	198	73,3	73,9	74,6
BTS agricole Aquaculture	55	53	43	81,1	77,8	76,4
BTS agricole Métiers du végétal	33	30	25	83,3	86,0	85,7
BTS agricole Productions animales	157	156	123	78,8	78,9	80,9
BTS agricole Viticulture Œnologie	172	170	142	83,5	80,6	81,6
Total Métiers du cheval	348	335	320	95,5	93,5	92,7
CAP agricole Lad cavalier d'entraînement	18	17	17	100,0	91,7	100,0
CAP agricole Maréchal ferrant	9	8	8	100,0	100,0	96,8
CAP agricole Palefrenier soigneur	115	109	109	100,0	99,1	98,2
Bac Pro Conduite et gestion entreprise hippique	206	201	186	92,5	90,2	89,6
Total Commerce, vente	485	472	405	85,8	85,9	86,5
Bac Pro Métiers du commerce et de la vente option A : Animation et gestion de l'espace commercial	39	39	32	82,1	76,1	n.d.
Bac Pro Technicien conseil vente univers jardinerie	56	51	48	94,1	82,7	88,2
Bac Pro Technicien conseil vente en alimentation (produits alimentaires et boissons)	114	109	98	89,9	88,1	87,4
Bac Pro Technicien conseil vente en animalerie	103	102	82	80,4	87,1	84,5
BTS agricole Technico-commercial	173	171	145	84,8	87,4	86,6
Total Services	1 329	1 288	1 177	91,4	92,0	92,5
CAP agricole Services aux personnes et vente en espace rural (SAPVER)	344	318	307	96,5	96,0	95,5
Bac Pro Services aux personnes et animation dans les territoires	905	892	803	90,0	91,4	91,6
Bac Pro Métiers de l'accueil	7	7	7	100,0	83,3	n.d.
BTS agricole Développement et animation des territoires ruraux (DATR)	73	71	60	84,5	85,2	83,2
Total Transformation	255	248	216	87,1	88,1	88,5
CAP Chocolatier confiseur	15	14	6	42,9	78,6	n.d.
Bac Pro Bio industries de transformation	19	19	16	84,2	82,8	n.d.
Bac Pro Laboratoire contrôle qualité	46	46	43	93,5	93,6	90,2
BTS agricole Analyses agricoles, biologiques et biotechnologies (ANABIOTEC)	92	91	82	90,1	89,5	89,1
BTS agricole qualité, alimentation, innovation et maîtrise sanitaire option aliments et processus technologiques	78	73	65	89,0	84,9	85,2
BTS agricole qualité, alimentation, innovation et maîtrise sanitaire option produits laitiers	5	5	4	80,0	100,0	89,0
Total Enseignement général et technologique	794	792	763	96,3	97,1	97,6
Bac général	228	228	219	96,1	96,7	n.d.
Bac Techno Sciences et technologies de l'agronomie et du vivant (STAV)	558	556	536	96,4	97,2	97,6
Bac Techno Sciences et technologies de laboratoire (STL)	8	8	8	100,0	100,0	n.d.

n.s. : non significatif, n.d. : non disponible

Source : MAASA/DGER/DéciEA - MEN/BCP - Rectorats Bordeaux, Limoges et Poitiers

►►► Pour en savoir plus : <https://draaf.nouvelle-aquitaine.agriculture.gouv.fr/formation-r570.html><https://draaf.nouvelle-aquitaine.agriculture.gouv.fr><https://agreste.agriculture.gouv.fr>

Direction régionale de l'alimentation, de l'agriculture et de la forêt
Service régional de l'information statistique, économique et territoriale
Le Pastel 22 rue des Pénitents Blancs
87000 LIMOGES
Tel : 05 56 00 42 00
Courriel : contact.sriset.draaf-nouvelle-aquitaine@agriculture.gouv.fr

Directrice régionale : Virginie ALAVOINE
Directeur de publication : Pierre ETCHESAHAR
Rédacteur en chef : Guillaume CHANET
Rédactrice : Julia CAILLON
Composition : Sriset
Dépôt légal : À parution ISSN : 2726-8640 © Agreste 2026