

# Bilan PAC 2022–2023

## Haute-Vienne

13 novembre 2025

### RÉSUMÉ

Les campagnes de paiement des aides de la Politique Agricole Commune (PAC) pour 2022 et 2023 en Haute-Vienne révèlent des évolutions significatives. Globalement, les montants alloués ont diminué, avec une baisse notable des paiements pour les aides animales et paiement vert/écorégimes. Les voies d'accès à l'écorégimes les plus utilisées sont les voies des pratiques supérieures. Les aides couplées animales ont connu des changements significatifs, avec une diminution globale des montants alloués. Les exploitations spécialisées en bovins mixtes mobilisent les montants moyens les plus élevés, suivies par les bovins viande et lait. En Haute-Vienne, les exploitations spécialisées en bovins lait et en maraîchage horticulture ont enregistré des gains importants pour une grande part de leur population.

### MOTS CLÉS

PAC, politique agricole commune, Haute-Vienne

## 1. Total des aides

En 2022 :  
109 335 847 €  
3 225 bénéficiaires

En 2023 :  
105 017 112 €  
2 831 bénéficiaires

Source : ASP 2022–2023 — traitement SSP

Le nombre de bénéficiaires de la PAC a diminué entre 2022 et 2023, en lien avec la baisse du nombre d'exploitations et l'introduction du critère d'agriculteur actif pour bénéficier de la PAC à compter de 2023.

## Montant total des aides de la PAC en 2022 et 2023, par type d'aides

Haute-Vienne

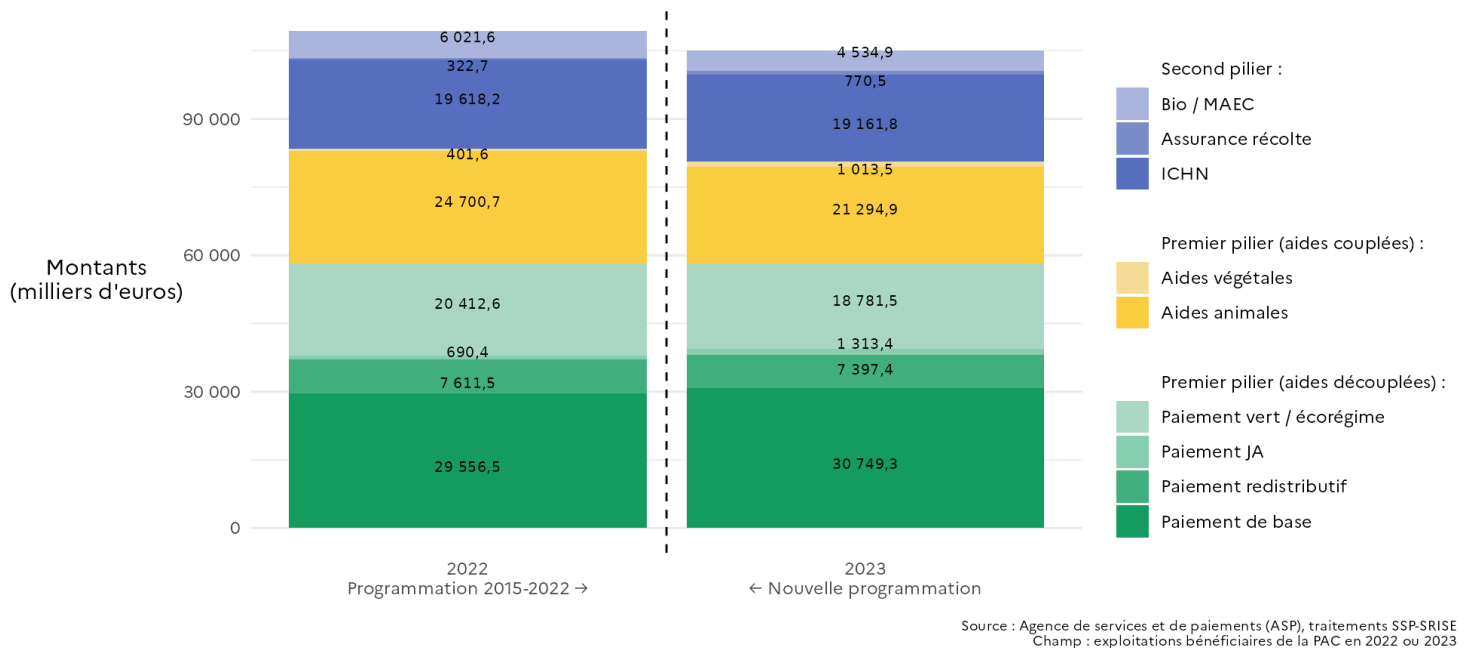


Figure 1 – Montant total des aides de la PAC en 2022 et 2023, par type d'aides

## Lecture

Le graphique montre une baisse globale des montants alloués en 2023 par rapport à 2022. Les paiements de base du premier pilier progressent dans le total des aides avec une légère augmentation de 29 556 000 euros en 2022 à 30 749 000 euros en 2023. Les aides animales et les paiements redistributifs du premier pilier ont diminué, tandis que les paiements JA ont augmenté. Les paiements vert/éco-régimes représentent la deuxième part la plus représentative et ont également baissé. Les aides du deuxième pilier suivent cette tendance entraînées par les aides bio/MAEC.

## 2. Écorégime par OTEX

97 % des bénéficiaires du premier pilier perçoivent l'écorégime

Source : ASP 2023 — traitement SSP / Agreste Recensement agricole 2020

Champ : exploitations bénéficiaires des aides du 1er pilier en 2023

## Voie d'accès à l'écorégime en 2023 selon les orientations de production (OTEX)

Haute-Vienne

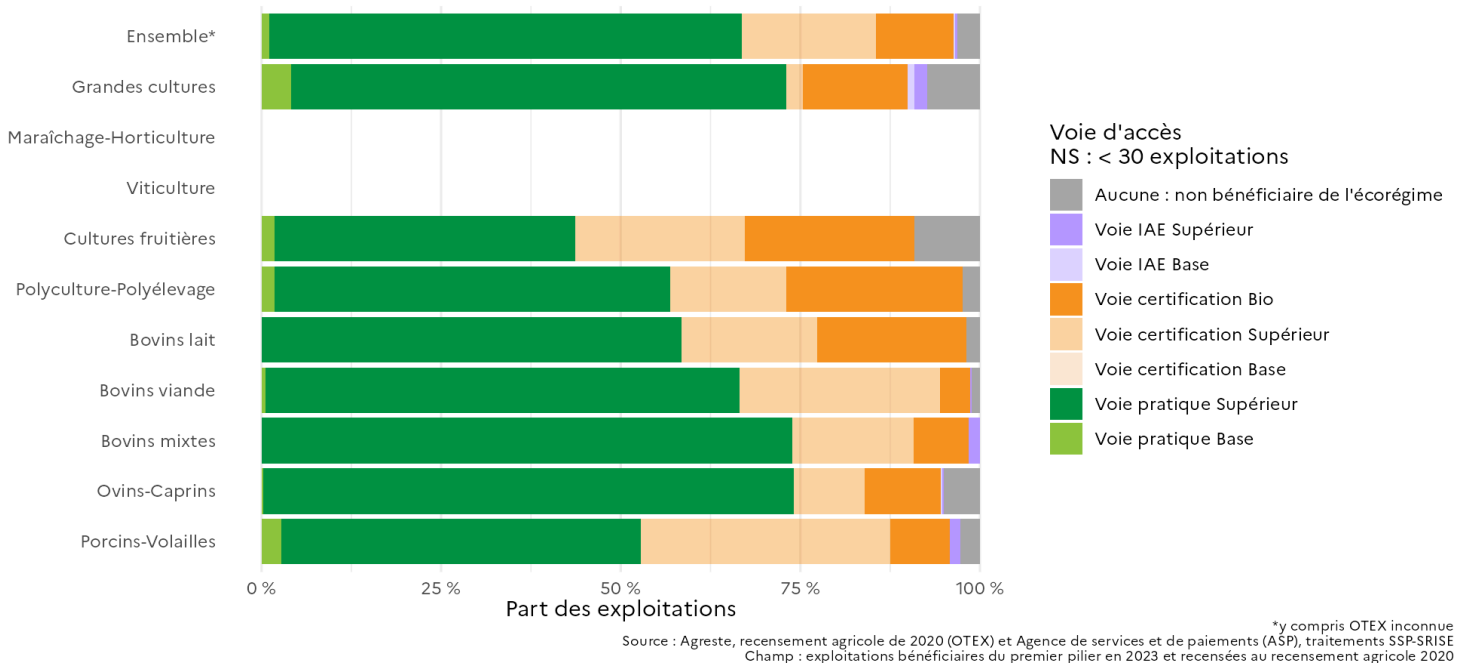


Figure 2 – Voie d'accès à l'écorégime en 2023 selon les orientations de production (OTEX)

## Lecture

Les voies d'accès à l'écorégime les plus utilisées sont les voies des pratiques supérieures, sauf en cultures fruitières où les voies par la certification dominent. Elles sont également bien présentes en Porcins, volailles.

## 3. Aides couplées animales

### Répartition des montants par type d'aide couplée animale en 2022 et 2023

Haute-Vienne

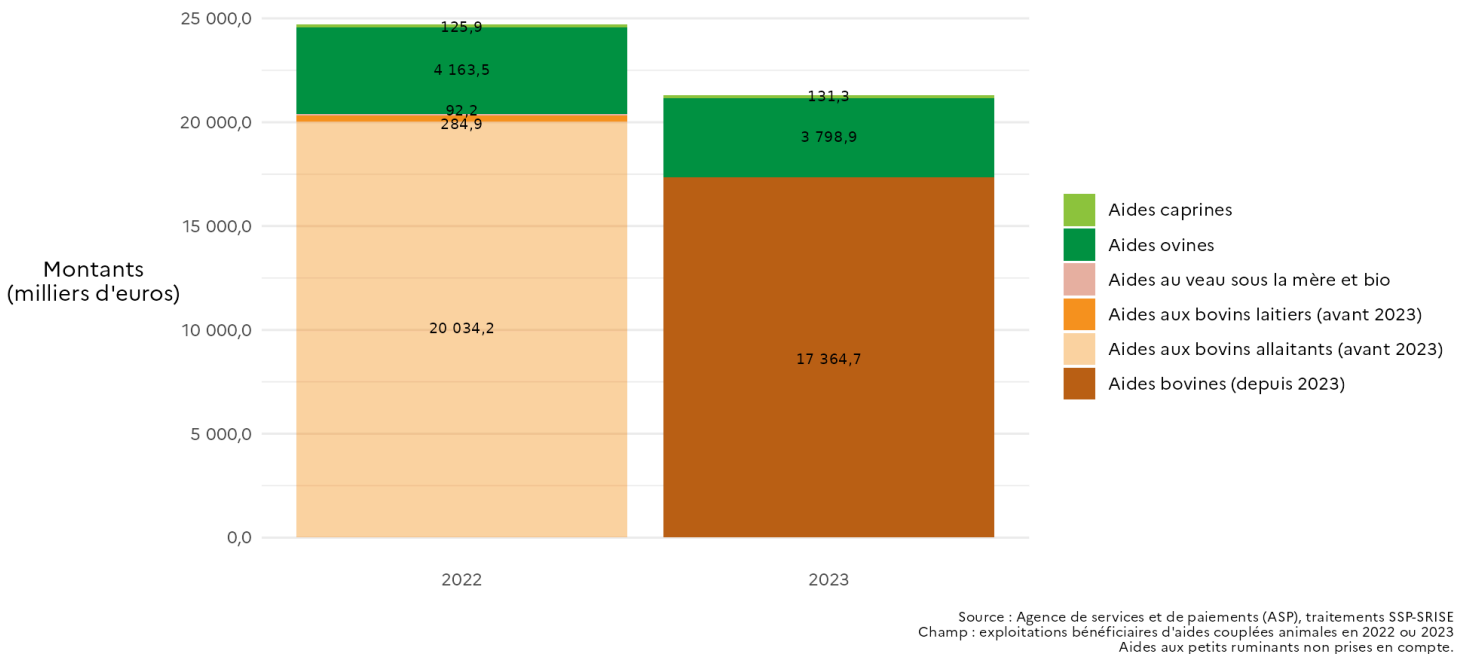


Figure 3 – Répartition des montants par type d'aide couplée animale en 2022 et 2023

## Lecture

En Haute-Vienne, les aides couplées animales de la PAC ont connu des changements significatifs entre 2022 et 2023. En 2022, le total des aides aux bovins laitiers et allaitants représentait 20 034 milliers d'euros contre 17 365 milliers d'euros en 2023. Les aides ovines ont également diminué, 4 163 milliers d'euros en 2022 et 3 799 milliers d'euros en 2023.

	Aides caprines		Aides ovines		Aides bovines	
	2022	2023	2022	2023	2022	2023
Nombre de bénéficiaires	49,0	52,0	642,0	583,0	1 717,0	1 701,0
Effectifs primés (têtes)	8 087,0	9 374,0	172 933,0	163 664,0	133 190,0	162 360,4
Montant de l'aide (milliers d'euros)	125,9	131,3	4 163,5	3 798,9	20 411,3	17 364,7

Source : ASP 2022—2023 — traitement SSP  
Champ : exploitations bénéficiaires d'aides couplées animales en 2022 ou 2023

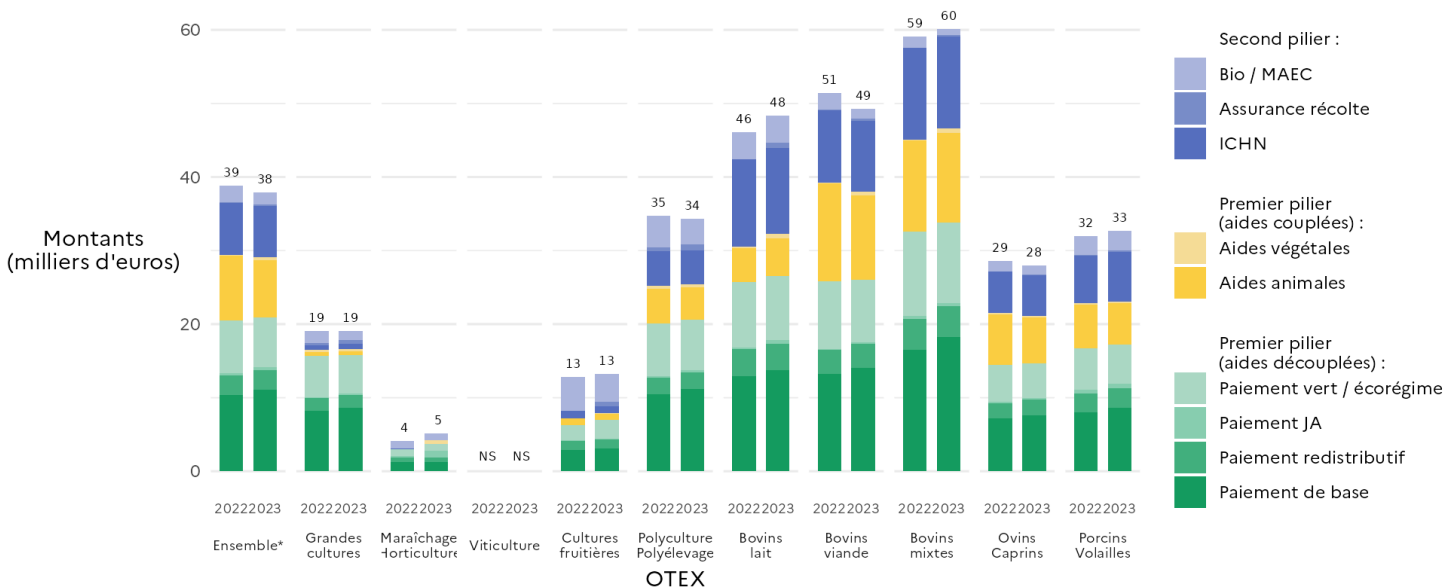
Tableau 1 – Nombre de bénéficiaires, effectifs primés et montants par type d'aide couplée animale en 2022 et 2023

Dans la suite de la fiche, les analyses portent sur un champ constant, c'est-à-dire, les exploitations bénéficiaires de la PAC en 2022 et en 2023.

## 4. Aides de la PAC par OTEX

Montant moyen des aides par bénéficiaire de la PAC en 2022 et en 2023 (champ constant), selon les orientations de production (OTEX)

Haute-Vienne



\*y compris OTEX inconnue  
Sources : ASP 2022—2023 — traitement SSP / Agreste, recensement agricole 2020  
Champ : exploitations bénéficiaires de la PAC en 2022 et 2023 (champ constant)

Figure 4 – Montant moyen des aides par bénéficiaire de la PAC en 2022 et en 2023 (champ constant), selon les orientations de production (OTEX)

## Lecture

En Haute-Vienne, les exploitations spécialisées en bovins mixtes bénéficient des montants moyens les plus élevés, avec 60 152 € en 2023. À l'inverse, les exploitations spécialisées en maraîchage/horticulture reçoivent les montants moyens les plus faibles avec 5 161 € en 2023. Les aides découplées du 1er pilier (paiement de base, paiement vert / écorégime, paiement redistributif et paiement JA) constituent la majeure partie des montants moyens par bénéficiaire, suivies par les aides couplées du 1er pilier (aides végétales et animales) et les aides du 2ème pilier (ICHN, Bio / MAEC et assurance récolte).

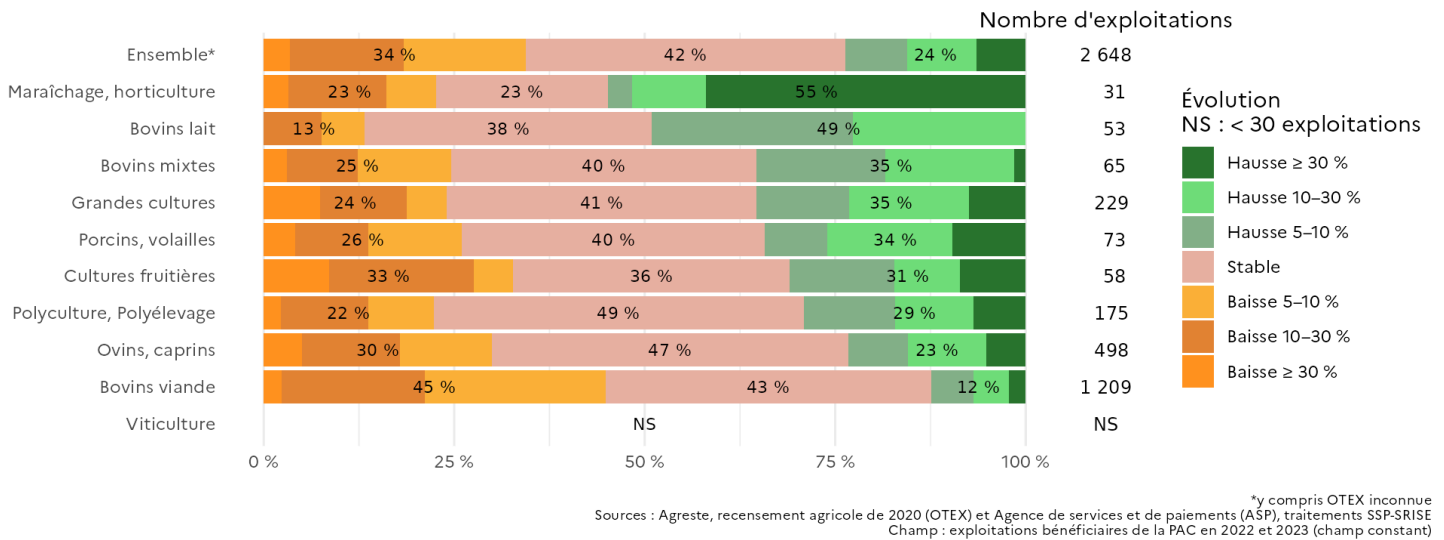
	Grandes cultures	Maraîchage Horticulture	Viticulture	Cultures fruitières	Bovins lait	Bovins viande	Bovins mixtes	Ovins Caprins	Porcins Volailles	Polyculture Polyélevage	Ensemble*
Montant total 2023 (champ constant, milliers d'€)	4 367,7	160,9	NS	765,1	2 562,9	59 511,8	3 909,9	13 917,2	2 384,1	6 005,1	100 439,9
Montant total 2022 (champ constant, milliers d'€)	4 375,5	129,1	NS	745,2	2 442,4	62 116,4	3 842,9	14 239,1	2 332,7	6 068,6	102 718,8
Nombre de bénéficiaires (champ constant)	229	31	NS	58	53	1 209	65	498	73	175	2 648

\*y compris OTEX inconnue  
 Source : ASP 2022—2023 — traitement SSP / Agreste recensement agricole 2020  
 Champ : exploitations bénéficiaires de la PAC en 2022 et 2023 (champ constant)

Tableau 2 – Nombre de bénéficiaires et montant total des aides par OTEX en 2022 et 2023

## 5. Part des exploitations avec une hausse ou une baisse du montant d'aide

Part des exploitations ayant connu une baisse, une stabilité ou une hausse des aides perçues, selon les orientations de production (OTEX), pour les bénéficiaires de la PAC en 2022 et en 2023  
Haute-Vienne



Trois étiquettes figurent sur les barres du graphique.  
L'étiquette située à droite indique la part des exploitations ayant bénéficié d'une augmentation d'au moins 5 % du montant d'aide entre 2022 et 2023, et correspond à l'ensemble des trois nuances de vert.  
L'étiquette située à gauche indique la part des exploitations ayant subi une diminution d'au moins 5 % du montant d'aide entre 2022 et 2023, et correspond à l'ensemble des trois nuances de orange.  
L'étiquette située au centre indique la part des exploitations dont l'évolution du montant d'aide entre 2022 et 2023 reste inférieure à 5 % (hausse ou baisse), et correspond à la zone rose.

Figure 5 – Part des exploitations ayant connu une baisse, une stabilité ou une hausse des aides perçues, selon les orientations de production (OTEX), pour les bénéficiaires de la PAC en 2022 et en 2023

### Lecture

En Haute-Vienne, les exploitations spécialisées en bovins lait et en maraîchage horticulture ont enregistré des gains importants pour une grande part de leur population. 55 % des exploitations en maraîchage horticulture voient leurs aides PAC augmenter. Les exploitations spécialisées en bovins viande ont majoritairement subi des pertes pour 45 % d'entre elles.

DRAAF Nouvelle-Aquitaine / SRISET

## Sources, définitions et méthodologie

### Sources

Les données proviennent essentiellement de l'Agence de services et de paiements (ASP). Elles concernent les paiements réalisés par l'ASP des aides de la PAC relevant du SIGC (système intégré de gestion et de contrôle), à savoir, pour le premier pilier, aide de base, aide redistributive, aide complémentaire au revenu des jeunes agriculteurs, paiement vert/écorégime, aides couplées animales et végétales ; et pour le second pilier, l'ICHN, les MAEC surfaciques et aides bio. Elles incluent également l'aide à l'assurance récolte. Elles n'incluent pas certaines aides de la PAC gérées hors SIGC (ex : MAEC non surfaciques ou forfaitaires), ni la dotation aux jeunes agriculteurs ou les aides aux investissements productifs.

Les données ont été arrêtées en mai 2025, et peuvent évoluer encore très marginalement avec la toute fin de gestion de la campagne 2023.

## Définitions

### Agriculteur actif

Sur le territoire métropolitain, un agriculteur est réputé actif au sens de la PAC s'il est assuré à l'ATEXA au titre de son activité dans l'exploitation et n'a pas fait valoir ses droits à la retraite s'il a plus de 67 ans. Ce critère s'applique à compter de 2023. Une société dans laquelle au moins un associé respecte les conditions est considérée comme éligible.

### ICHN

Indemnité compensatoire de handicaps naturels. *Cf. PAC*

### JA

Jeunes agriculteurs. *Cf. PAC*

### MAEC

Mesures agro-environnementales et climatiques. *Cf. PAC*

### OTEX

Orientation technico-économique des exploitations agricoles : la contribution de chaque culture et cheptel à la production brute standard (PBS) permet de classer les exploitations selon leur spécialisation (ou orientation technico-économique – OTEX). Une exploitation est considérée comme spécialisée dans une production quand au moins deux tiers de sa PBS est générée par cette production.

### PAC

La politique agricole commune (PAC), mise en place en 1957, fait l'objet de programmations renégociées régulièrement. La programmation 2023-2027 fait suite à celle de 2015-2022. Comme la précédente, elle est structurée en deux piliers :

- le premier pilier regroupe pour l'essentiel les aides directes de soutien aux revenus des agriculteurs, financé par le fonds européen agricole de garantie (FEAGA). Pour les exploitations agricoles, il s'agit d'aides découplées et d'aides couplées ;
  - aides découplées : indépendantes du type de production agricole, ces aides directes se répartissent entre :
    - l'aide de base au revenu (anciennement paiement de base) ;
    - l'écorégime remplace le paiement vert, pour soutenir les actions spécifiques en faveur de l'environnement ;
    - l'aide redistributive (anciennement paiement redistributif) pour valoriser les productions à forte valeur ajoutée ou génératrice d'emplois ;
    - l'aide complémentaire au revenu pour les jeunes agriculteurs (JA) en complément des DPB, maintenant versée forfaitairement, indépendamment de la surface admissible à condition d'activer au moins un DPB ou une fraction de DPB.
  - aides couplées : ces aides directes visent à maintenir et à soutenir des productions spécifiques.
    - pour les aides animales : les anciennes aides aux bovins allaitants (ABA) et aux bovins laitiers (ABL) ont été remplacées par une aide unique aux bovins ;
    - pour les aides végétales, deux nouvelles aides ont été introduites : les aides aux légumineuses à graines, les légumes secs (lentilles, haricots secs, pois chiches et fèves)

et l'aide au petit maraîchage ;

- le second pilier, regroupe des mesures visant à la protection de l'environnement et la lutte contre le changement climatique, l'aménagement des territoires ruraux et le maintien d'une population active dans ces territoires. Il est financé par le fonds européen agricole pour le développement rural (FEADER) et des cofinancements nationaux :
  - l'indemnité compensatoire de handicaps naturels (ICHN) ;
  - les mesures agro-environnementales et climatiques (MAEC), elles concernent les trois systèmes grandes cultures, polyculture-élevage et herbagers et pastoraux ;
  - l'aide au maintien de l'agriculture biologique disparaît du second pilier (l'écorégime du 1er pilier introduit un paiement spécifique dans le cadre de la voie d'accès par la certification pour le bio). L'aide à la conversion à l'agriculture biologique demeure dans le second pilier selon des conditions quasiment similaires à celles de la précédente programmation ;
  - l'aide à l'assurance récolte consiste en une prise en charge partielle de la prime d'assurance multirisques climatiques couvrant les récoltes, souscrite par un exploitant.

Le paiement vert de 2022 évolue vers l'écorégime en 2023 accessible selon trois voies avec des niveaux de rémunération différenciés en fonction des efforts consentis pour mettre en œuvre des pratiques agronomiques favorables au climat et à l'environnement :

- la voie des pratiques (niveau de base ou niveau supérieur),
- la voie de la certification (niveau de base, niveau supérieur ou montant spécifique pour les exploitations bio),
- la voie des éléments favorables à la biodiversité selon la part d'infrastructures agro-écologiques (IAE) ou de terres en jachères dans la SAU (niveau de base ou niveau supérieur).

Un « bonus haies » peut par ailleurs être accordé aux bénéficiaires de l'écorégime sous certaines conditions.

## Méthodologie

Pour les deux dernières parties de cette fiche, l'étude porte sur un champ constant d'exploitations bénéficiaires de la PAC en 2022 et en 2023. Il est constitué des exploitations pour lesquelles l'identifiant de bénéficiaire d'aides (le code Pacage) est présent les deux années. La spécialisation de l'exploitation (OTEX) n'est pas une variable des données de l'ASP. Elle est donc approchée ici par l'orientation de production telle que reconstituée au recensement agricole de 2020. Ainsi, le champ se restreint aux exploitations bénéficiaires de la PAC en 2022 et en 2023 soit 2648 exploitations pour le territoire Haute-Vienne. De ce fait, pour certains bénéficiaires du champ constant, l'OTEX est inconnue. Ils entrent dans les totaux de l'analyse sur ce champ constant, mais pas dans le détail par OTEX.

La proportion d'exploitations bénéficiaires de la PAC au sein d'une OTEX est assez variable : une sur deux environ en arboriculture et moins d'un tiers en viticulture ou maraîchage; mais 70% au moins, et souvent plus, dans les autres OTEX.

## Pour en savoir plus

Vous trouverez sur [le site Internet de la statistique agricole \(Agreste\)](#) :

- la publication nationale ;
- les données associées au niveau national, régional et départemental ;
- la fiche PAC nationale ;
- les liens vers les fiches PAC et les autres publications régionales sur le sujet.