



**N°6**  
**26/05/2026**

Edition **Haut-Poitou**



#### Animateur filière

Corinne BORDEAU  
**FREDON N-A**  
corinne.bordeau@fredon-na.fr

Suppléance :  
Stéphane MESLIER  
**FREDON N-A**  
stephane.meslier@fredon-na.fr

#### Directeur de publication

Bernard LAYRE  
Président de la Chambre  
Régionale Nouvelle-Aquitaine  
Boulevard des Arcades  
87060 LIMOGES Cedex 2  
accueil@na.chambagri.fr

#### Supervision

DRAAF  
Service Régional  
de l'Alimentation  
Nouvelle-Aquitaine  
22 Rue des Pénitents Blancs  
87000 LIMOGES

#### La stratégie écophyto 2030

Réduire et améliorer  
l'utilisation des phytos

**Reproduction intégrale  
de ce bulletin autorisée.**  
**Reproduction partielle  
autorisée avec la mention**  
**« extrait du bulletin de  
santé du végétal  
Nouvelle-Aquitaine Vigne  
Haut-Poitou N°X  
du JJ/MM/AA »**

Bulletin disponible sur [bsv.na.chambagri.fr](https://bsv.na.chambagri.fr) et sur le site de la DRAAF  
[draaf.nouvelle-aquitaine.agriculture.gouv.fr/Bulletin-de-sante-du-vegetal](https://draaf.nouvelle-aquitaine.agriculture.gouv.fr/Bulletin-de-sante-du-vegetal)

Recevez le **Bulletin de votre choix GRATUITEMENT**  
en cliquant sur [formulaire d'abonnement au BSV](#)

## Ce qu'il faut retenir

(Cliquez sur les titres pour accéder aux paragraphes)

### Phénologie

- **Chardonnay et Sauvignon : pleine floraison.**

### Maladie

- **Mildiou : le risque est faible.**
- **Black-rot : le modèle ne calcule pas de contamination.**
- **Oïdium : le risque reste fort.**

### Ravageurs

- **Vers de la grappe : les vols 1ère génération sont terminés.**

**Prochain bulletin le 01 juin 2026**



# Conditions climatiques

	<b>Normales saisonnières en mai (sur 30 ans : 1991-2020)</b>
<b>Minimales</b>	8.9°C
<b>Maximales</b>	20.0°C
<b>Moyenne</b>	14.4°C
<b>Précipitations</b>	63.9mm

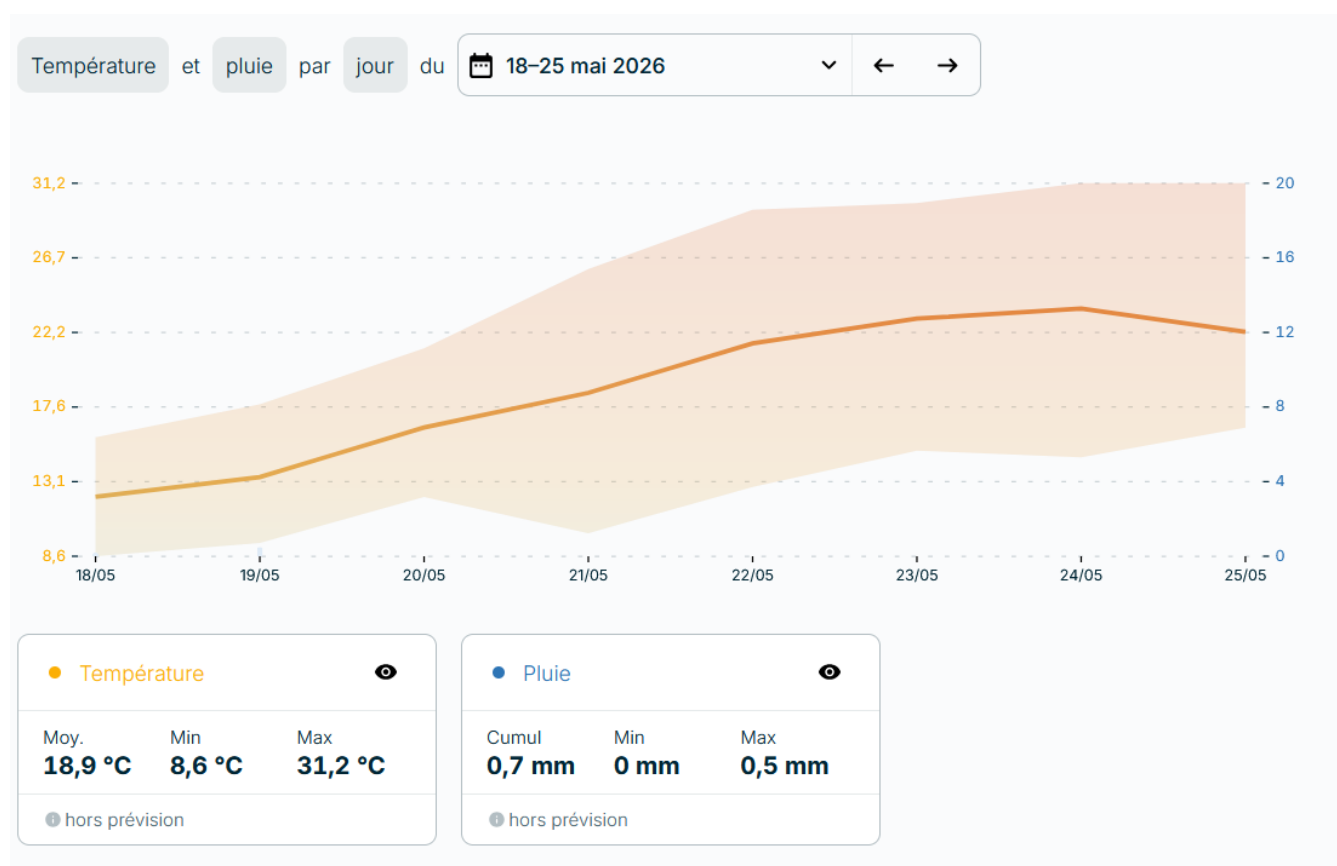
## • La semaine passée

### Température

Les températures de la semaine ont progressivement augmenté. Les maximales ont évolué entre 18.8°C en début de semaine et 32°C ce dimanche, et les minimales entre 6.5°C et 15.9°C. La température moyenne de la semaine a été de 18.9°C, soit 4°C au-dessus des normales de saison.

### Pluviométrie

Un cumul de 0.7mm de précipitation a été enregistré entre lundi et mardi dernier.



## • La semaine à venir

### Température

Le temps restera estival toute la semaine avec peut-être un voile nuageux jeudi. Un rafraîchissement n'est pas attendu avant dimanche. Les températures nocturnes ne descendront pas en dessous de 18°C. Les températures diurnes, quant à elles, se maintiendront autour de 32°C.

### Pluviométrie

Aucune précipitation n'est prévue jusqu'au 1 juin.



# Stades phénologiques (échelle BBCH)

## • Chardonnay et sauvignon

Chardonnay et sauvignon sont au stade floraison plus ou moins avancé selon les situations. Nous avons entre 10 et 15 jours d'avance comparativement à l'année dernière.

Echelle BBCH	Echelle Eichhorn et Lorenz
<b>Stade moyen</b> : stade 57 (mi-floraison : 50% des capuchons floraux sont tombés).	<b>Stade moyen</b> : stade 23 (Pleine floraison).



**Pleine floraison (tournée du 25 mai 2026)**  
(Crédit Photo : C. BORDEAU – FREDON NA)

## Période de floraison

### **Note nationale BSV "Abeilles - Pollinisateurs : des auxiliaires à préserver" :**

[https://nouvelle-aquitaine.chambres-agriculture.fr/fileadmin/user\\_upload/Nouvelle-Aquitaine/094\\_Inst-Nouvelle-Aquitaine/Documents/BSV\\_2023/Note Technique 2023/Note nationale abeille BSV 042023.pdf](https://nouvelle-aquitaine.chambres-agriculture.fr/fileadmin/user_upload/Nouvelle-Aquitaine/094_Inst-Nouvelle-Aquitaine/Documents/BSV_2023/Note_Technique_2023/Note_nationale_abeille_BSV_042023.pdf)

### **Protection des insectes pollinisateurs :**

Des dispositions réglementaires s'appliquent pour assurer la protection des insectes pollinisateurs. L'arrêté ministériel du 20 novembre 2021 prévoit une évaluation et une autorisation spécifiques pour l'utilisation de tous les produits phytopharmaceutiques en période de floraison. A ce titre, l'application d'un produit phytopharmaceutique autorisé sur une culture attractive en période de floraison ou sur une zone de butinage doit être réalisée dans les 2 heures qui précèdent le coucher du soleil et dans les 3 heures qui suivent le coucher du soleil. La vigne est considérée comme une culture attractive.

**Lors du traitement, aucun pollinisateur ne doit être présent (que la vigne soit en floraison ou non). De plus, si les adventices ou couverts végétaux sont en fleurs, ils doivent être détruits préalablement à la mise en œuvre du traitement.**

En période de floraison de la vigne seuls des produits bénéficiant de la mention « mention abeilles » ou ne comportant pas de mention interdisant son utilisation en période de floraison sont utilisables. Par arrêté ministériel du 9 mai 2025, il est possible de déroger à cette disposition **en l'absence de produit autorisé disponible** : les produits phytopharmaceutiques n'ayant pas fait l'objet d'une évaluation et



d'une autorisation pour une utilisation sur une culture attractive en floraison peuvent alors être utilisés sur les vignes en floraison dans le cadre de la lutte obligatoire contre le vecteur de la flavescence dorée.

Les produits sont à appliquer dans les deux heures qui précèdent le coucher du soleil et dans les trois heures qui suivent le coucher du soleil, conformément aux dispositions du premier alinéa de l'article 3 du même arrêté.

Pour l'utilisation de produits portant la mention Spe8 : « Dangereux pour les abeilles. Pour protéger les abeilles et autres insectes pollinisateurs, ne pas appliquer durant la floraison. Ne pas utiliser en présence d'abeilles. Ne pas appliquer lorsque des adventices en fleur sont présentes » il est nécessaire **d'adapter les périodes d'intervention** selon la date de floraison des parcelles considérées.

## Maladies

 **Consultez la [Note technique commune RESISTANCES 2026 Maladies de la Vigne : Mildiou, Oïdium, pourriture grise et black rot](#)**

- **Mildiou**

### Quelques éléments de biologie

Le mildiou se conserve l'hiver sous forme d'œufs d'hiver dans les jeunes rameaux, baies, et plus particulièrement feuilles atteintes de mildiou « mosaïque ».

Au printemps, lorsque les températures deviennent plus clémentes, les œufs germent. Un filament germinatif apparaît à l'extrémité duquel se forme une macroconidie. A maturité, lors des épisodes pluvieux, elle libère des zoospores permettant les contaminations primaires de printemps. Les premiers symptômes se manifestent une dizaine de jours après, ce qui correspond à la période d'incubation.

Les contaminations secondaires se produiront par la suite. Elles pourront avoir une période d'incubation plus courte (4 à 5 jours en conditions plus favorables).

### Réceptivité de la vigne

La vigne est réceptive à partir du stade moyen « première feuille étalée ». Le stade est atteint dans les parcelles du Haut-Poitou.

**Modélisation** (Bulletin de Modélisation des Risques du 26 mai 2026 : IFV)

### Prévisions (du 26/05/2026) - Weenat

Du 26/05 au 01/06, la prévision météorologique la plus probable (H2) annonce un cumul de 0.3 mm de pluie. L'hypothèse la plus pessimiste (H3) annonce un cumul de 0.8 mm de pluie. Ce faible cumul est prévu pour le 01/06. Dans la semaine, les températures maximales vont rester stables autour de 35°C puis diminuer jusqu'à 26°C en fin de semaine. Les minimales vont rester stables autour de 19°C puis vont diminuer de 19°C à 13°C.

*L'hypothèse météorologique H2 correspond à l'hypothèse médiane (la plus probable) et l'hypothèse H3 correspond à l'hypothèse la plus pessimiste et constitue une limite à la zone d'incertitude due à la prévision météorologique.*

**RAPPEL : Deux types d'indicateurs sont accessibles** : CF Bulletin Hors-série



Situation de J-7 à J	Simulation de J à J+7
<p>La semaine dernière, le risque potentiel est resté globalement faible, à l'exception de quelques zones délimitées où le risque était fort (cf. Cartographie).</p> <p>Le modèle n'a calculé aucune contamination épidémique.</p>	<p>Dans la semaine, le risque potentiel va diminuer, il sera faible. Les conditions météorologiques seront défavorables au mildiou.</p> <p>Dans les sept jours à venir : Selon l'hypothèse météorologique la plus probable (H2) et la plus pessimiste (H3), aucune contamination n'est calculée par le modèle.</p>

### Situation sur le terrain

Aucune tache de mildiou n'a été observée dans les témoins non-traités (TNT) comme dans les parcelles de référence sur le vignoble du Haut-Poitou lors de la **tournée du 25 mai 2026**.

#### Evaluation du risque :

Le modèle ne calcule pas de contamination.



**Risque potentiel faible**

#### Méthodes alternatives :

Les premières taches sont dues à un effet « splashing » de la pluie sur le sol vers la végétation. Le travail du sol ou au contraire l'enherbement sont tous les deux des moyens pour limiter l'effet éclaboussures. L'épamprage permet d'éliminer la végétation basse, premiers relais des contaminations primaires de mildiou.



**Méthodes alternatives. Des produits de biocontrôle existent :** la liste des produits de biocontrôle à jour est disponible sur : <https://ecophytopic.fr/protéger/liste-des-produits-de-biocontrôle>



**Les pampres : ascenseurs à mildiou avec « l'effet splashing » de la pluie sur le sol (tournée du 28 avril 2026)**

(Crédit Photo : S. MESLIER – FREDON NA)



**Merci de bien vouloir nous informer par mail en cas de découverte des premières taches (joindre une photo si possible) aux adresses suivantes :**

[corinne.bordeau@fredon-na.fr](mailto:corinne.bordeau@fredon-na.fr)  
[stephane.meslier@fredon-na.fr](mailto:stephane.meslier@fredon-na.fr)

 **Consultez la fiche « [mildiou](#) » du Guide de l'Observateur**

- **Black rot**

**Quelques éléments de biologie**

Le Black rot provoque des taches marron bien délimitées par un liseré plus foncé. Au bout de quelques jours, elles présentent des petits points noirs visibles à l'œil nu (les pycnides).

La vigne est réceptive dès le débourrement. La grappe est très vulnérable du stade floraison jusqu'au stade fermeture de la grappe.

Le risque vient de l'inoculum présent sur les bois, vrilles et restes de grappes de l'an passé.

**Modélisation** (Bulletin de modélisation des risques du 26 mai 2026 : IFV)

Situation de J-7 à J-1	Simulation de J à J+7
D'après le modèle, au cours de la semaine dernière, les conditions climatiques ont été très favorables à la maturation des périthèces. Le modèle n'a calculé aucune contamination épidémique.	Les conditions climatiques vont rester très favorables à la maturation des périthèces. Selon l'hypothèse météorologique la plus probable (H2) et la plus pessimiste (H3), aucune contamination n'est calculée par le modèle.

**Situation sur le terrain**

Lors de nos observations du 25 mai 2026, aucune évolution n'a été relevée depuis les derniers constats.

**Méthodes alternatives :**

Enlever les rafles à la taille dans les parcelles à historique fait partie du panel des mesures prophylactiques.

**Evaluation du risque :**

Les conditions météorologiques ne favorisent pas les contaminations.

 **Consultez la fiche « [black rot](#) » du Guide de l'Observateur**

- **Oïdium**

**Quelques éléments de biologie**

Ce champignon a besoin d'une forte hygrométrie pour germer. Des températures comprises entre 4°C et 35-40°C sont nécessaires pour la germination des spores, avec un optimum entre 20 et 25°C.



En Haut-Poitou, les premiers symptômes détectés sont généralement des taches se développant sur la face inférieure puis supérieure des feuilles, mais nous pouvons également observer des dégâts sur les pétioles, les bases de rameaux et sur les baies en formation.

## Période de risque

**Boutons floraux séparés (BFS) à fermeture complète de la grappe (stade BBCH 57 à stade BBCH 77).** Pour les parcelles ayant un historique oïdium important, la vigilance peut commencer au stade boutons floraux encore agglomérés (BFA), stade BBCH 55.

## Modélisation (Bulletin de modélisation des risques du 26 mai 2026 : IFV)

Situation de J-7 à J-1	Simulation de J à J+7
<p>Au cours de la semaine dernière, le modèle a calculé des conditions favorables à l'oïdium. Le modèle n'a calculé aucune contamination épidémique.</p>	<p>Dans les jours à venir, les conditions resteront favorables à l'oïdium sur l'ensemble du vignoble.</p> <p>Dans les sept jours à venir : selon l'hypothèse météorologique la plus probable (H2) et la plus pessimiste (H3), aucune contamination n'est calculée par le modèle.</p>

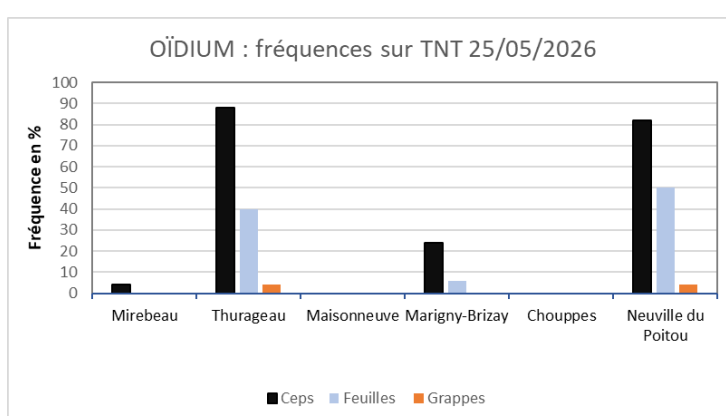
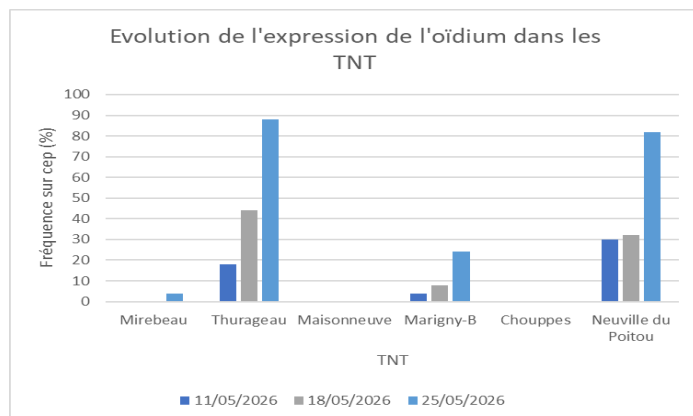
## Situation sur le terrain

Les premières taches d'oïdium ont été décelées le lundi 11 mai dans trois témoins sur six : Neuville-du-Poitou, Thurageau et Marigny Brizay. Le 18 mai, la fréquence de la maladie a fortement progressé.

Le 25 mai, nous constatons une nouvelle intensification de l'expression de l'oïdium sur les TNT déjà atteints ainsi que les premiers symptômes dans le TNT de Mirebeau (cf graphique ci-dessous). En effet, les témoins de Neuville du Poitou et Thurageau avoisinent les 90 % de fréquence sur ceps. Sur feuilles, la progression est toute aussi notable.

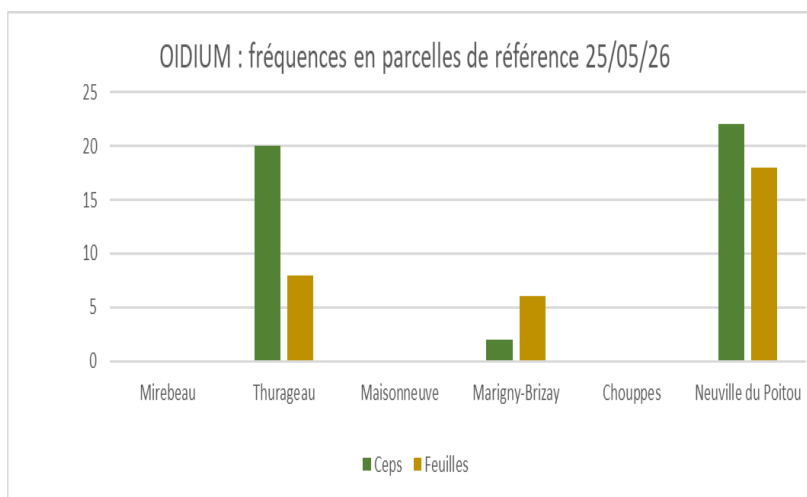
Concernant les TNT de Marigny-Brizay et Mirebeau l'expression de l'oïdium reste modérée.

Toutefois, nous ne constatons pas d'évolution sur grappe.



En parcelles de référence (en condition protégée), les sites de Thurageau, Marigny et Neuville du Poitou présentent des symptômes d'oïdium sur feuilles. En revanche, la maladie n'a pas été observée sur grappe.





**Taches d'oïdium sur chardonnay (tournée du 25 mai 2026)**  
(Crédit Photo : C. BORDEAU – FREDON NA)

### Evaluation du risque :

Les conditions climatiques restent favorables à l'oïdium, nous maintenons le risque fort pour cette maladie même si le modèle ne calcule pas de contamination.



▲ **Risque potentiel reste fort**

📖 **Consultez la fiche « [oïdium](#) » du Guide de l'Observateur**

### • Botrytis

Le botrytis se conserve sous forme de sclérotés ou de mycélium en hiver, le botrytis est activé par les pluies printanières. Il s'installe précocement sur la vigne. Les grappes deviennent réceptives à la véraison.

### Situation sur le terrain

Le botrytis continue sa progression sur feuilles. Les taches en bordure du limbe sont bien visibles. Des fréquences relativement élevées peuvent être constatées sur ceps.

Les TNT de Chouppes, Mirebeau, Thurageau et Neuville présentent des symptômes. Le site de Chouppes est le plus atteint avec 46 % de ceps touchés par au moins un symptôme de botrytis.





**Botrytis sur limbe (tourn e du 26 mai 2026)**  
(Cr dit Photo : C. BORDEAU – FREDON NA)

#### **Evaluation du risque :**

La pr sence de taches sur feuilles n'augmente pas le risque de contamination sur inflorescences.

## **Ravageurs**

- **Les vers de grappes**

### **Cochylis et Eud mis**

Les premi res  mergences de cochyliis ont  t  enregistr es **le 3 avril**   Agressais, et celles d'Eud mis ont  t  enregistr es **le 13 avril**   Neuville du Poitou.  
Le vol de 1 re g n ration est maintenant termin .

### **Situation sur le terrain**

Les premiers glom rules sont visibles dans les parcelles.



**Glom rules sur grappe et larves L1 de cochyliis (tourn e du 26 mai 2026)**  
(Cr dit Photo : C. BORDEAU – FREDON NA)

#### **Evaluation du risque :**

Le comptage des glom rules doit se faire quand la floraison s'ach ve. Et cela, afin d'avoir une bonne estimation du niveau d'attaque dans les parcelles.

 **Consultez** la [fiche technique Vers de la grappe](#) qui pr sente les diff rents types de pi geage.



- **Erinose**

### Quelques éléments de biologie

Les symptômes d'Érinose sont dus à des acariens spécifiques : les phytoptes de l'Érinose. Les adultes hivernent sous les écorces, près des bourgeons. Dès le gonflement des bourgeons, les phytoptes piquent les jeunes ébauches foliaires à travers les écailles. Les symptômes s'expriment sur les jeunes tissus qui se développent. Les populations d'acariens se concentrent sur les premières feuilles de la base des rameaux, ceci d'autant plus que les conditions climatiques sont défavorables à la croissance de la vigne. Les dégâts sont généralement limités. Cependant, une forte attaque peut gêner le développement des jeunes pousses.

### Situation sur le terrain

Grâce à la pousse active de ces derniers jours, les symptômes sont maintenant dilués. Les dégâts observés sur grappes sont anecdotiques.

## Notes nationales biodiversité

---

Pour consulter l'ensemble des notes nationales biodiversité, vous pouvez cliquer sur ce lien : <https://ecophytopic.fr/pic/prevenir/notes-nationales-biodiversite>

Cette semaine nous vous invitons aussi à prendre connaissance des notes :

- Fiche abeilles dans la lutte contre la flavescence dorée : [https://opusv2-prod.chambres-agriculture.fr/fileadmin/user\\_upload/251\\_chambre\\_regionale\\_dagriculture\\_nouvelle-aquitaine/BSV/BSV\\_2026/BSV\\_Notes\\_Techniques\\_2026/BUTINE\\_Vigne\\_cicadelle\\_FD\\_1\\_version\\_B\\_SV.pdf](https://opusv2-prod.chambres-agriculture.fr/fileadmin/user_upload/251_chambre_regionale_dagriculture_nouvelle-aquitaine/BSV/BSV_2026/BSV_Notes_Techniques_2026/BUTINE_Vigne_cicadelle_FD_1_version_B_SV.pdf)
- Fiche abeilles dans les luttes fongicides : [https://opusv2-prod.chambres-agriculture.fr/fileadmin/user\\_upload/251\\_chambre\\_regionale\\_dagriculture\\_nouvelle-aquitaine/BSV/BSV\\_2026/BSV\\_Notes\\_Techniques\\_2026/BUTINE\\_Vigne\\_fongicide\\_en\\_floraison1.pdf](https://opusv2-prod.chambres-agriculture.fr/fileadmin/user_upload/251_chambre_regionale_dagriculture_nouvelle-aquitaine/BSV/BSV_2026/BSV_Notes_Techniques_2026/BUTINE_Vigne_fongicide_en_floraison1.pdf)

**Les structures actuelles partenaires dans la réalisation des observations nécessaires à l'élaboration du Bulletin de santé du végétal Nouvelle-Aquitaine - Vigne / Edition Haut-Poitou sont les suivantes** : un réseau d'observateurs (viticulteurs ou techniciens), coordonné par FREDON Nouvelle-Aquitaine, le Syndicat du Haut Poitou et l'Institut Français de la Vigne et du Vin.

***Ce bulletin est produit à partir d'observations ponctuelles réalisées sur un réseau de parcelles. S'il donne une tendance de la situation sanitaire régionale, celle-ci ne peut pas être transposée telle quelle à chacune des parcelles. La Chambre Régionale d'Agriculture Nouvelle-Aquitaine dégage donc toute responsabilité quant aux décisions prises par les agriculteurs pour la protection de leurs cultures. Celle-ci se décide sur la base des observations que chacun réalise sur ses parcelles et s'appuie le cas échéant sur les préconisations issues de bulletins techniques (la traçabilité des observations est nécessaire).***

