



Vigne

N°15
07/07/2026



Animatrice filière

Marion POMPIER
Chambre d'agriculture
de la Corrèze
marion.pompier@na.chambagri.fr

Suppléance :
Karine BARRIERE
Chambre d'agriculture
de la Corrèze
k.barriere@correze.chambagri.fr

Directeur de publication

Bernard LAYRE
Président de la Chambre
Régionale Nouvelle-Aquitaine
Boulevard des Arcades
87060 LIMOGES Cedex 2
accueil@na.chambagri.fr

Supervision

DRAAF - Service Régional
de l'Alimentation
Nouvelle-Aquitaine
22 Rue des Pénitents Blancs
87000 LIMOGES

La stratégie

écophyto 2030

Réduire et améliorer
l'utilisation des phytos

Reproduction intégrale
de ce bulletin autorisée.
Reproduction partielle autorisée
avec la mention « extrait du
bulletin de santé du végétal
Nouvelle-Aquitaine Vigne /
Edition Limousin N°X
du JJ/MM/AA »

Edition **Limousin**

Bulletin disponible sur bsv.na.chambagri.fr et sur le site de la DRAAF
draaf.nouvelle-aquitaine.agriculture.gouv.fr/Bulletin-de-sante-du-vegetal

Recevez le Bulletin de votre choix **GRATUITEMENT**
en cliquant sur [formulaire d'abonnement au BSV](#)

Ce qu'il faut retenir

Stades phénologiques

- Stade majoritaire est « fermeture de la grappe ». La véraison débute à peine.

Black Rot

- Peu de risque à ce stade. Restez attentifs aux orages.

Mildiou

- Le risque est faible à ce stade. Restez attentifs aux orages.

Oïdium

- A ce stade, le risque est présent uniquement sur les parcelles à historique.

Vers de grappe

- Stade majoritaire : L3.

Cicadelle de la flavescence dorée

- En attente de date pour le troisième traitement.

**Au regard du peu d'évolution, le prochain
bulletin sortira le 21 juillet 2026**

Annexes : [Liste mesures alternatives et prophylaxie](#)



[Note-technique-Résistance-vigne-2026.pdf](#)

















• Météo de ces derniers jours

La semaine dernière, la météo est revenue à des valeurs normales pour la saison, avec des températures modérées et une absence de précipitations. A partir de dimanche, les températures sont remontées au-dessus de 34°C.

Station								Cumul depuis maturité moyenne de la masse des œufs en Midi Pyrénées (07/04/26)	
	lundi 29 juin 2026	mardi 30 juin 2026	mercredi 1 juillet 2026	jeudi 2 juillet 2026	vendredi 3 juillet 2026	samedi 4 juillet 2026	dimanche 5 juillet 2026		Cumul 7 derniers jours
Allassac	0.2	0	0	0	0	0	0	0.2	161.6
Verneuil (radar)	0	0	0	0	0	0	0	0	107.8
Brancheilles (radar)	0	0	0	0	0	0	0	0	168.1

• Prévisions du 7 juillet au 13 juillet (Source Weenat)

	Date	mar 07/07	mer 08/07	jeu 09/07	ven 10/07	sam 11/07	dim 12/07	lun 13/07
19	Température (°C)	18-39	20-40	20-39	20-38	22-35	20-37	21-36
	Pluie (mm)	0-0	0-0	0-0	0-0	0-0	0-0	0-0
								
87	Température (°C)	20-36	20-38	19-37	21-35	21-34	21-35	21-33
	Pluie (mm)	0-0	0-0	0-0	0-0	0-0	0-0	0-0
								

Les températures devraient rester supérieures à 35°C toute la semaine, sans la moindre précipitation.

Stades Phénologiques



Stade BBCH 77 : fermeture de la grappe

Stade BBCH 81: Début véraison

Crédit Photos SCM

Tableau des stades phénologiques

Cépages	Fermeture de la grappe	Tout début véraison
Chardonnay		
Chenin		
Sauv. blanc		
Merlot		
Cabernet franc		
Cabernet sauv.		

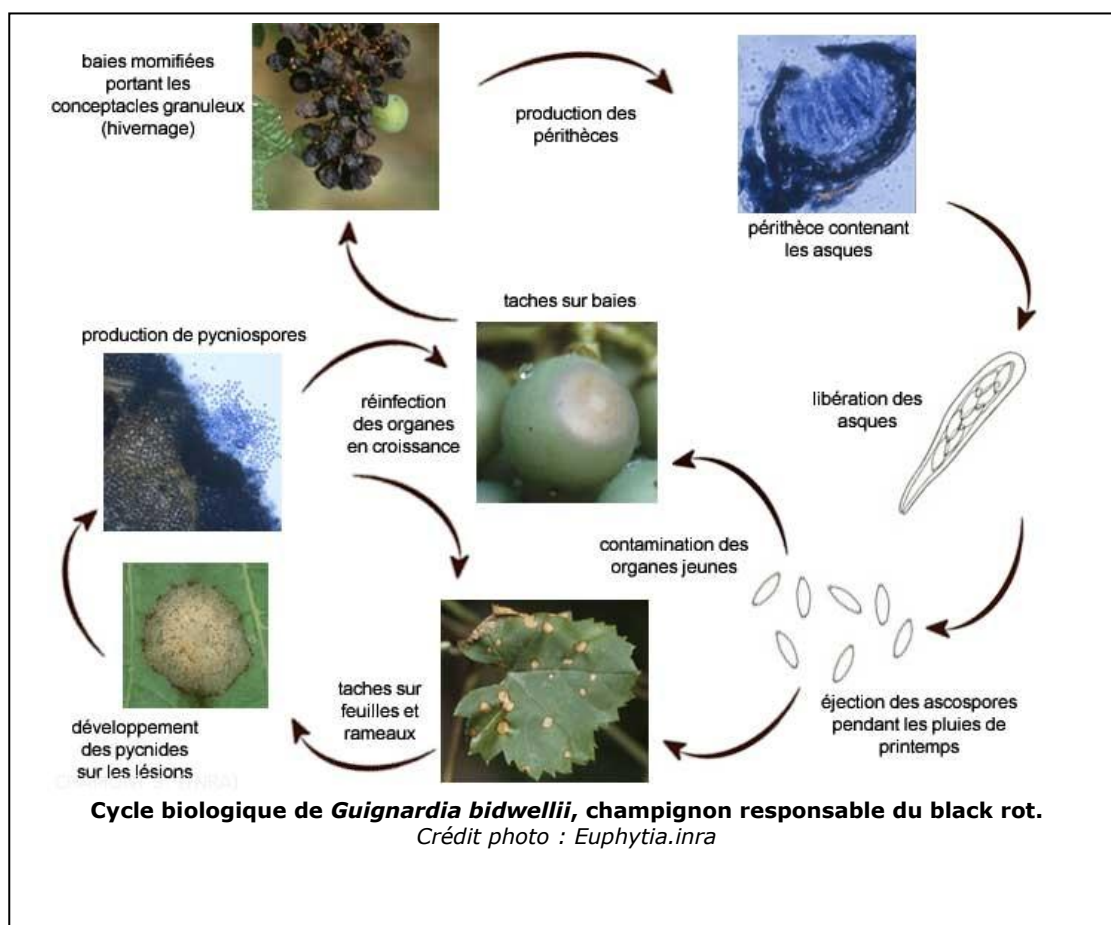
Code couleur		Stade majoritaire
		Stade minoritaire

Nous enregistrons toujours une avance dans les stades phénologiques.

Black Rot (*Guignardia Bidwellii*)

• Éléments de biologie

Suivez ce lien : ephytia.inra - Biologie-epidemiologie du Black Rot



• Situation sur le terrain

Pas d'évolution cette semaine. La situation reste saine.

Évaluation du risque : A partir de fermeture de la grappe, le risque est faible. Restez tout de même attentifs aux orages.

Méthodes alternatives : Les mesures prophylactiques servent à diminuer les sources d'inoculum primaire.

Consultez la fiche « [black rot](#) » du Guide de l'Observateur



Symptômes de Black Rot
Crédit Photo SCM

Mildiou (Plasmopara viticola)

• Modélisation

Situation au 5 juillet :

La pression a pu remonter à la suite des pluies enregistrées fin juin mais le niveau de risque potentiel reste faible à très faible. Aucune contamination épidémique modélisée cette semaine. Les extériorisations des symptômes des contaminations du 28 juin sont modélisées autour du 4 juillet.

Simulation au 12 juillet :

La pression repart à la baisse en l'absence de précipitations, le risque potentiel sera faible à J+7. Les cumuls nécessaires pour entraîner des contaminations épidémiques sont importants en Haute-Vienne (>90mm cumulés ou 25mm en une fois), un peu moins sur Branceilles (25mm).

• Situation sur le terrain

Pas d'évolution sur les parcelles présentant de rares symptômes.

La situation reste saine. Le contexte météorologique n'est pas favorable au développement du Mildiou.



Vieille tache de mildiou sur feuille.
Crédit photo : Syndicat du Chasselas

Evaluation du risque : Le risque est faible. Le stade fermeture de la grappe est moins sensible. En cas de symptômes, des repiquages sont possibles. Restez attentifs aux orages.

La fiche abeilles dans la lutte fongicide est [ICI](#)

 Consultez la fiche « [mildiou](#) » du Guide de l'Observateur



Méthodes alternatives. Des produits de biocontrôle existent :

- L'épamprage permet d'éliminer la végétation basse, premiers relais des contaminations primaires de mildiou
- Les produits de biocontrôle sont listés dans la dernière note de l'IFV consultable en cliquant sur ce lien : [liste des produits de biocontrôle](#)



Oïdium (*Erysiphe necator*)

• Éléments de biologie

Suivre ce lien : [ephytia.inra.-Biologie-epidemiologie de l'oïdium](http://ephytia.inra.-Biologie-epidemiologie-de-l'oïdium)

- Ce champignon ne nécessite pas d'eau liquide pour germer et se développer, cependant il requiert une hygrométrie élevée et une faible luminosité. C'est pourquoi, **il affectionne les vignes vigoureuses** dans lesquelles la lumière pénètre moins bien.

- Les spores germent en conditions naturelles à des températures comprises entre 4°C et 35-40°C, avec un optimum de l'ordre de 20 à 25°C. La germination s'initie en 1 à 2 heures.

- **Les humidités relatives élevées sont favorables** au développement du champignon, ainsi que **l'irrigation**. Il en est de même pour les pluies fines, contrairement aux pluies importantes qui assurent un lessivage des conidies.

- **Le vent favorise la dissémination des conidies** et permet de limiter les températures estivales. Des vents importants (3m/s) sont nécessaires pour assurer la dispersion des spores.



Symptôme d'oïdium sur baies

Crédit Photo : SCM

• Situation sur le terrain

Pas d'évolution. La situation est saine dans l'ensemble.

Evaluation du risque : Le risque est considéré comme nul à ce stade.

B

Méthodes alternatives. Des produits de biocontrôle existent :

L'utilisation de moyens de bio-contrôle est possible et efficace. Consultez la liste des produits de bio-contrôle en [cliquant ici](#).

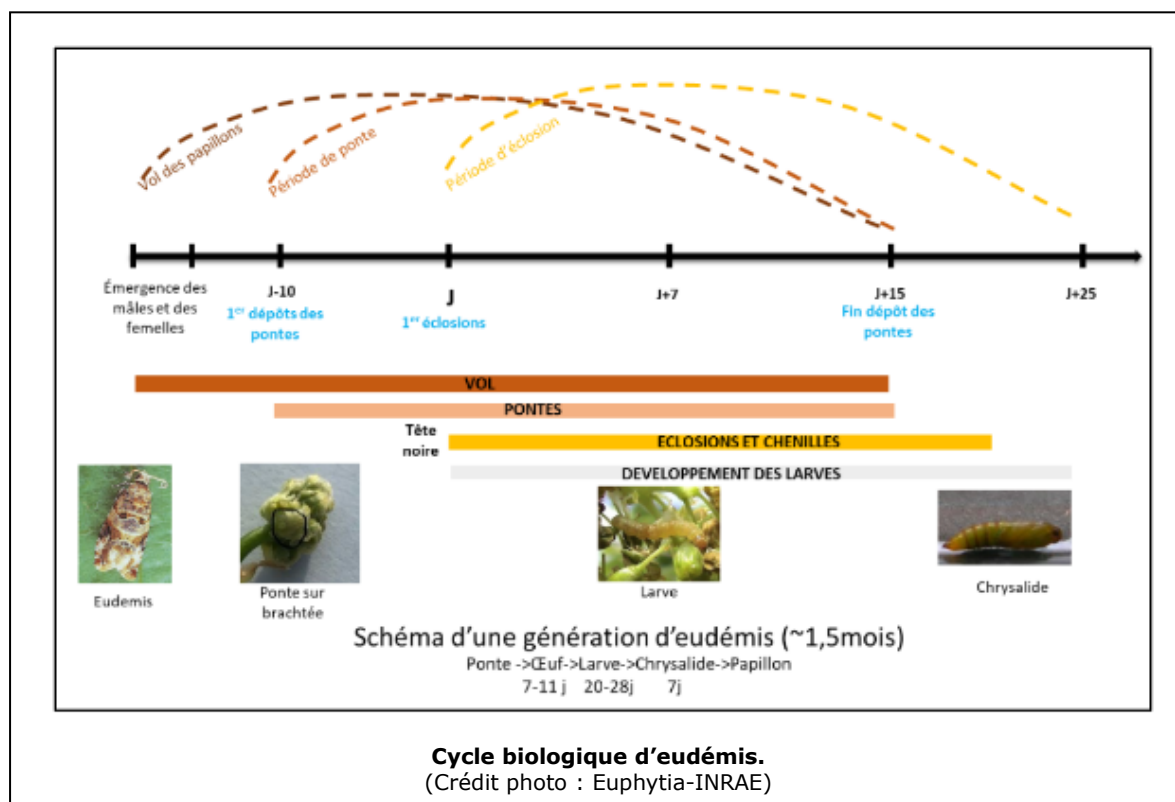
 **Consultez la fiche « [oïdium](#) » du Guide de l'Observateur**

Vers de la grappe (Lobesia botrana)

• Éléments de biologie

Source Ephytia

Les adultes s'accouplent et les femelles pondent leurs oeufs de 2e génération isolément sur les baies vertes en cours de formation. L'oeuf incube durant une dizaine de jours avant de voir l'éclosion d'une jeune chenille. En deuxième génération, la chenille présente un stade errant, dit « stade baladeur » de moins de 24 h après lequel elle perce une baie, approximativement au stade phénologique « petits pois ». Elle y forme une galerie sous l'épiderme, à l'intérieur de laquelle elle va se développer. La chenille pourra s'attaquer aux baies voisines formant ainsi un foyer de 3 à 5 baies, appelé « perforation ». Ces foyers sont bien visibles en fin de développement par l'oxydation des tissus consommés qui prennent une teinte violacée, contrastant avec celle verte des baies. C'est lors de la formation de ces foyers et des perforations dans les baies que l'eudemis joue le rôle de vecteur à Botrytis cinerea. Les larves âgées sortent ensuite des baies pour aller nymphoser avant de s'envoler pour un nouvel accouplement à l'origine de la troisième génération.



• Situation dans les parcelles

Pas de capture cette semaine. Pas de perforations observées.

Selon le modèle, nous serions au stade L3.

Evaluation du risque : le risque est considéré comme faible en l'absence de population.

Consultez la fiche « [tordeuses](#) » du Guide de l'Observateur



Larve d'Eudemis et perforation d'une baie
Crédit photo : Gil BENAC – Vigneron du Vallon

B

Méthodes alternatives. Des produits de biocontrôle existent :

Dans le cadre de la confusion sexuelle, les diffuseurs doivent être mis en place avant l'émergence de la première génération. L'efficacité du dispositif dépend du bon respect des conditions de pose (respect des densités de diffuseurs, renforcement des bordures ...). Consultez la liste des produits de bio-contrôle en [cliquant ici](#).

Cicadelle verte (Empoasca vitis)

- **Élément de biologie**

Éléments de biologie : suivre ce lien : [Cicadelle verte – Ephytia \(Biologie\)](#)

- **Situation au vignoble**

Faible population de larves. Les premiers symptômes de grillures n'évoluent pas.



Larve de cicadelle des grillures-
Crédit photo V. HARDY - QUALISOL

Évaluation du risque : le risque est encore faible. Soyez attentifs à l'évolution de la population des larves.

Seuil indicatif de risque estival : 50 larves pour 100 feuilles

B

Méthodes alternatives. Des produits de biocontrôle existent :

L'utilisation de moyens de bio-contrôle est possible et efficace. Consultez la liste des produits de bio-contrôle en [cliquant ici](#).

Cicadelle de la Flavescence dorée (Scaphoideus Titanus)

- **Élément de biologie**

D'après la fiche technique de l'INRAE consultable [ICI](#)

Scaphoideus titanus est inféodée à la seule espèce de vigne cultivée. Cet insecte présente une seule génération sexuée par an. Les femelles fécondées pondent plusieurs oeufs qui passent l'hiver en diapause (état de vie ralentie) et éclosent au printemps suivant. Les éclosions commencent dès le début de mois de mai et s'étalent sur 6 à 12 semaines.

Le cycle de développement larvaire comporte 5 stades, qui se succèdent en moyenne tous les 10 jours. Les larves se localisent principalement à la face inférieure des jeunes feuilles de la base des ceps et sur les gourmands. Cette cicadelle s'alimente préférentiellement du contenu de la sève élaborée et excrète une grande quantité de miellat.

Les adultes apparaissent entre mi-juillet et début août et restent présents au vignoble jusqu'en septembre.

De nombreux facteurs environnementaux, en particulier la température, peuvent conditionner le début et la durée des éclosions ainsi que celle des différents stades de développement. Par conséquent, les différentes étapes du cycle de vie sont susceptibles de varier selon les sites et les années.

L'acquisition et la transmission du phytoplasme se fait passivement lors de la prise alimentaire de l'insecte. Lors de son alimentation sur une plante contaminée, des phytoplasmes peuvent être absorbés via l'ingestion de sève, et se multiplier activement au niveau des cellules de l'intestin, passent dans l'hémolymphe, gagnent les glandes salivaires et s'y multiplient (**période de latence d'environ un mois**). La contamination d'une nouvelle plante saine a lieu lorsque les phytoplasmes sont excrétés avec la salive dans la sève lors d'une prise de nourriture. La cicadelle devenue infectieuse le demeurera toute sa vie mais **ne transmettra pas les phytoplasmes à sa descendance**.



Scaphoïdeus Titanus adulte.

Crédit photo : INRAE

Dès qu'un foyer de maladie est présent, la propagation de la maladie au sein de la parcelle se fait de proche en proche à partir de ces ceps malades au cours du déplacement des larves infectieuses. Les adultes, se déplaçant par leur capacité de vol, peuvent aller contaminer des plantes plus éloignées. Les ceps en bordure de parcelle sont les plus exposés à l'arrivée de cicadelles adultes infectieuses car ils constituent un obstacle à leurs déplacements.

Par ailleurs, soulignons que le matériel végétal contaminé destiné à la production de greffon ou de porte-greffe joue un rôle majeur dans la dispersion à longue distance de la maladie. Dans ce cas, de nouveaux foyers primaires peuvent être introduits dans le vignoble avant même que les vecteurs soient installés.

• Situation dans les parcelles

Les premiers adultes pourraient être visibles.

La note d'information de la DRAAF est consultable [ICI](#)

T2	Du 15 juin au 22 juin en conventionnel.....	Terminé
	Du 9 juin au 17 juin en Agriculture Biologique.....	Terminé
T3		A venir

Dans le département de la Corrèze, les zones de lutte obligatoire sont de deux types :

- Les communes où la maladie a été déclarée en 2024. Sur ces communes, les vignes doivent recevoir 3 traitements.
- Les communes anciennement contaminées (non contaminées en 2025), qui n'ont pas été prospectées 3 ans de suite, où les vignes doivent recevoir 2 traitements.

Communes contaminées en 2024 (3 traitements) :

Branceilles, Beaulieu sur Dordogne, La Chapelle aux Saints, Chauffour-sur-Vell, Meyssac, Saint-Julien-Maumont.

Commune anciennement contaminée (2 traitements) :

Saillac (2020).



Brûlures du feuillage
Credit photo : CA 19



Symptôme d'échaudage
Crédit photo CA32



Produits de Biocontrôle



Résistances aux pesticides

Au regard du peu d'évolution, le prochain bulletin sortira le 21 juillet 2026

Les structures et collectifs partenaires dans la réalisation des observations nécessaires à l'élaboration du Bulletin de santé du végétal Nouvelle-Aquitaine - Vigne / Edition Limousin sont les suivantes :
Chambre Régionale d'Agriculture Nouvelle Aquitaine, la Chambre Départementale d'Agriculture de Corrèze, la Fédération des Vins de la Corrèze, le Syndicat Viticole du Vin Paillé de la Corrèze et les producteurs du groupe 30000 VITI CORREZE.

Ce bulletin est produit à partir d'observations ponctuelles réalisées sur un réseau de parcelles. S'il donne une tendance de la situation sanitaire régionale, celle-ci ne peut pas être transposée telle quelle à chacune des parcelles. La Chambre Régionale d'Agriculture Nouvelle-Aquitaine dégage donc toute responsabilité quant aux décisions prises par les agriculteurs pour la protection de leurs cultures. Celle-ci se décide sur la base des observations que chacun réalise sur ses parcelles et s'appuie le cas échéant sur les préconisations issues de bulletins techniques (la traçabilité des observations est nécessaire).