



Vigne

N°01
01/04/2026



Animatrice filière

Marion POMPIER
Chambre d'agriculture
de la Corrèze
marion.pompier@na.chambagri.fr

Suppléance :
Karine BARRIERE
Chambre d'agriculture
de la Corrèze
k.barriere@correze.chambagri.fr

Directeur de publication

Bernard LAYRE
Président de la Chambre
Régionale Nouvelle-Aquitaine
Boulevard des Arcades
87060 LIMOGES Cedex 2
accueil@na.chambagri.fr

Supervision

DRAAF - Service Régional
de l'Alimentation
Nouvelle-Aquitaine
22 Rue des Pénitents Blancs
87000 LIMOGES

La stratégie écophyto 2030

Réduire et améliorer
l'utilisation des phytos

Reproduction intégrale
de ce bulletin autorisée.
Reproduction partielle autorisée
avec la mention « extrait du
bulletin de santé du végétal
Nouvelle-Aquitaine Vigne /
Edition Limousin N°X
du JJ/MM/AA »

Edition **Limousin**

Bulletin disponible sur bsv.na.chambagri.fr et sur le site de la DRAAF
draaf.nouvelle-aquitaine.agriculture.gouv.fr/Bulletin-de-sante-du-vegetal

Recevez le Bulletin de votre choix **GRATUITEMENT**
en cliquant sur [formulaire d'abonnement au BSV](#)

Ce qu'il faut retenir

Phénologie

- Stade moyen : « pointe verte ».

Excoriose

- Soyez vigilants en fonction de la précocité et de l'historique de vos parcelles.

Mange-bourgeon

- Soyez attentifs aux dégâts sur vos parcelles historiques.

Acariose/Erinose

- Ce parasite occasionne des dégâts chaque année sur cépages sensibles et situations à débourrement ralenti. Soyez vigilants.

Escargots

- Contrôler rapidement les plantations 2025 et les parcelles ayant des poches de protection.

Mildiou

- Le risque reste faible.

Annexes : [Liste mesures alternatives et prophylaxie](#)



[Note-technique-Résistance-vigne-2026.pdf](#)















Météo

- Météo de ces derniers jours**

La semaine passée a été fraîche et peu arrosée.

Les températures ont pu descendre en dessous de 0°C ces derniers jours mais a priori sans dégât.

- Prévisions du 01 Avril au 7 avril (Source Météo Blue)**

	Date	Mer 01	Jeu 02	Ven 03	Sam 04	Dim 05	Lun 06
19	Température	1-14	4-12	5-15	7-21	5-24	5-26
	Pluie	0-2	0-2	0-2			
							
87	Température	5-10	7-11	6-12	8-18	9-20	8-24
	Pluie	2-5					
							





La semaine s'annonce nuageuse jusqu'à jeudi voire vendredi pour la Haute-Vienne. Les températures resteront fraîches avec quelques averses possibles.

Pour le weekend, les températures vont grimper à un niveau estival (24/26°C) avec un grand soleil jusqu'à mardi.

Stades Phénologiques

Les températures fraîches de la semaine passée ont ralenti l'évolution des stades phénologiques.

Le stade moyen se situe à « pointe verte ». Les stades phénologiques sont hétérogènes en fonction des secteurs et au sein même d'une parcelle. Sur les secteurs plus précoces, les parcelles les plus avancées atteignent le stade moyen « Feuilles étalées »

			
Stade BBCH 5 : Bourgeon dans le coton	Stade BBCH 9 : Pointe verte	Stade BBCH 10 : Sortie des feuilles	Stade BBCH 13 : 2 feuilles étalées

Crédit Photo : IFV

Tableau des stades phénologiques

Cépages	Bourgeon dans le coton	Pointe verte	2/3 feuilles étalées	Grappes visibles
Chardonnay				
Chenin				
Sauv. blanc				
Merlot				
Cabernet franc				
Cabernet sauv.				

Code couleur	Stade majoritaire	
Code couleur	Stade minoritaire	

Pour un même cépage, le contexte global peut faire varier les stades de façon significative : nature du sol, orientation de la parcelle, porte greffe, date de la taille, etc.

Nous pouvons remarquer que nous avons au moins 10 jours d'avance par rapport à une année dite normale.

Excoriose (*Phomopsis viticola*)

• Éléments de biologie

La période de sensibilité de la vigne s'étend du stade 6 « éclatement des bourgeons » au stade 9 « 2-3 feuilles étalées ».

Le niveau de risque est à évaluer à l'échelle de la parcelle en fonction de l'observation de symptômes et du stade de sensibilité de la végétation. Seule, une présence régulière de symptômes sur bois justifie une gestion spécifique.

Par ailleurs, les conditions climatiques survenant lors de la phase de sensibilité du végétal (de stade éclatement du bourgeon à 3 feuilles étalées) sont déterminantes : le risque de contamination par le champignon est nul en l'absence de pluie.

• Situation dans les parcelles

Des symptômes d'excoriose sur bois d'un an peuvent être observés sur certaines parcelles.

Biologie et description des symptômes :

Le champignon responsable de l'excoriose se conserve durant l'hiver sur les écorces sous forme de pycnides et dans les bourgeons sous forme de mycélium.

Au printemps, il produit des pycnides de couleur noire sur les bois excoriés. Lorsque les conditions climatiques deviennent favorables à la germination de ces pycnides (précipitations prolongées), celles-ci sécrètent un « gel » de couleur jaune contenant les spores. La pluie, en diluant ce gel, va permettre la libération des spores et leur dissémination sur des organes réceptifs. Cette dissémination se fait sur de courtes distances et la maladie reste très localisée.

Les attaques apparaissent sur jeunes rameaux au printemps, quelques semaines après le débourrement, sous forme de taches brun-noir parfois d'aspect liégeux à la hauteur des

Evaluation du risque :

La phase de sensibilité a débuté sur cépages précoces. Surveillez l'apparition des stades éclatement des bourgeons – 2-3 feuilles étalées.

Méthodes prophylactiques :

Les bois porteurs de lésions doivent être éliminés autant que possible lors de la taille d'hiver.



Excoecrose : Chancres d'excoecrose sur bois d'1 an

(Crédit Photo : CA 81)

Mange-bourgeons

- **Éléments de biologie**

Plusieurs ravageurs qualifiés de secondaires sont regroupés sous le nom de mange-bourgeons : boarmie, noctuelle, péritèle... Les dégâts occasionnels et très localisés se caractérisent par des bourgeons évidés et/ou des jeunes pousses dévorées.

- **Situation au vignoble**

Quelques rares dégâts sont observés.



Chenille de noctuelle

(Crédit Photo : Syndicat du Chasselas de Moissac)

Evaluation du risque :

Surveillez l'évolution des dégâts sur les parcelles où ils auraient été déjà décelés lors des années précédentes. La progression des dégâts peut être très rapide.

B

Méthodes alternatives.

Des produits de biocontrôle existent :

L'utilisation de bio-contrôle est efficace. Des lâchers de parasitoïdes, les trichogrammes sont envisageables en l'absence d'utilisation du soufre. Consultez la liste des produits de biocontrôle [en cliquant ICI](#)

Black rot (*Guignardia bidwellii*)

• Éléments de biologie

Les premières contaminations peuvent s'opérer dès le stade 2-3 feuilles étalées (stade 9) à partir de baies « momifiées » restées sur les souches.

Lorsque le champignon rencontre des conditions favorables au printemps (présence d'inoculum, pluies et températures supérieures à 9°C), les contaminations peuvent être précoces.

Dans les situations ayant subies de fortes attaques les années antérieures, et en présence, notamment, de baies momifiées, il pourrait être nécessaire d'anticiper la période de risque (plus précoce que la période de risque « classique » du mildiou. Dans ces situations, il existe un risque de contaminations en période pluvieuse dès le stade 2-3 feuilles étalées.

Biologie et description des symptômes :

Le champignon responsable du black-rot se conserve sur les baies momifiées (grappillons non récoltés, accrochés au palissage ou tombés au sol), les vrilles, les feuilles infectées tombées au sol ou encore sur les chancres présents sur les sarments.

Les formes de conservation sont d'autant plus présentes dans les parcelles que les symptômes ont été importants l'année N-1. Le black rot est qualifié de maladie à foyers.

Au printemps, l'augmentation des températures et de l'hygrométrie permet la reprise d'activité du champignon et la production de spores qui pourront être disséminées lors de fortes pluies.

• Situation au vignoble

Sur les parcelles fortement atteintes les deux dernières années, la présence de baies momifiées constitue un inoculum pour de nouvelles contaminations. Ces grappes momifiées sont souvent présentes sur les vignes conduites en taille mécanique.

Evaluation du risque :

Le stade de sensibilité n'est pas encore atteint.

Méthodes alternatives :

Mesures prophylactiques : Elles servent à diminuer les sources d'inoculum primaire : Les rameaux porteurs de chancres et les grappes avec des baies momifiées restées sur les souches doivent être éliminés à la taille et sortis de la parcelle. Sur les vignes conduites en taille rase ou non taille, les grappes momifiées représentent un facteur de risque important.

Erinose (*Colomerus vitis*)

• Éléments de biologie

Sur les parcelles à risque (régulièrement attaquées), les dégâts peuvent apparaître très précocement, dès le stade pointe verte. Ainsi, des galles peuvent être visibles sur les premières feuilles à la base des rameaux. Lors d'attaques importantes au printemps, l'érinose peut gêner le développement des jeunes pousses et provoquer un avortement des fleurs.

• Situation dans les parcelles

Parcelles historiques à surveiller.

Biologie et description des symptômes :

L'érinose est caractérisée par l'apparition, à la face supérieure des jeunes feuilles, de galles boursoufflées. A la face inférieure de la feuille, se forme également un feutrage dense blanc ou rosé. Lorsque les galles vieillissent, ce feutrage vire au brun rouge. Le parasite responsable de ces symptômes est un acarien invisible à l'œil nu.

Les femelles hivernent dans les écailles des bourgeons et colonisent très tôt les jeunes feuilles pour se nourrir et pondre. Très rapidement après le débourrement démarre une phase de reproduction de l'acarien au cours de laquelle seront produites les populations d'adultes des premières générations estivales qui vont migrer vers le bourgeon terminal et les nouvelles feuilles des rameaux. Cette migration démarre fin mai et s'intensifie après la floraison.

Evaluation du risque :

Les stratégies de gestion du risque dans les parcelles les plus sensibles reposent sur une régulation précoce des populations, avant leur phase de multiplication.

B

Méthodes alternatives. Des produits de biocontrôle existent :

L'utilisation de moyens de bio-contrôle est possible et efficace. Consultez la liste des produits de bio-contrôle en [cliquant ici](#).



Dégâts d'Erinose sur feuilles et sur inflorescences.

(Crédit Photo Euphytia – INRAE)

Escargots

• Éléments de biologie

Les attaques en début de végétation peuvent engendrer un rabougrissement ou un ralentissement de la croissance végétative, voire une destruction complète du feuillage ou des rameaux dans les cas de très fortes attaques. C'est souvent le cas lors de printemps particulièrement pluvieux, où des populations localement très abondantes peuvent occasionner des dégâts ponctuellement sévères.

• Situation vignoble

Les populations d'escargots sont importantes localement dans les couverts végétaux. Depuis ces couverts, ils montent dans les souches. Sur certaines parcelles historiques sans couverts, les escargots sont également présents.

Evaluation du risque :

Les stratégies de gestion reposant sur la mise en place d'appâts au sol, il est primordial d'anticiper la remontée des populations dans les souches et de les mettre en place en début d'infestation dans les parcelles à risque. Contrôler rapidement les plantations 2025 et les parcelles ayant des poches de protections.

B

Méthodes alternatives. Des produits de biocontrôle existent :

L'utilisation de moyens de bio-contrôle est possible et efficace. Consultez la liste des produits de bio-contrôle en [cliquant ici](#).

• Maturité des œufs (suivi laboratoire IFV)

La maturité des « œufs d'hiver » (oospores) fait l'objet d'un suivi spécifique en laboratoire. Elle s'observe à partir d'échantillons de feuilles collectés et conservés sur différents sites en conditions naturelles durant tout l'hiver. Fin mars, les échantillons sont mis à incuber au laboratoire, puis en conditions extérieures pour observer l'émergence des macroconidies. La maturité des œufs est considérée comme acquise dès que la germination des oospores contenues dans les échantillons s'effectue en moins de 24 h en conditions extérieures.

Les premières germinations ont été observées en 24h à 20°C ces derniers jours ; cela indique que **le stade de maturité des œufs se rapproche, mais il n'est pas encore atteint.**

Evaluation du risque :

Le risque est faible à ce stade.

Rappelons que les premières contaminations ne peuvent se produire qu'aux conditions suivantes :

+ la végétation est réceptive (stade sensible dès l'éclatement du bourgeon)	OUI pour les parcelles précoces
+ les œufs de mildiou ont atteint un stade de maturité suffisant	NON
+ les conditions climatiques permettent de générer des projections de spores, généralement sur la végétation au bas des souches (T° moyenne > 11°C et pluviométrie suffisante)	NON

Prochain bulletin le Mercredi 8 Avril 2026

Les structures et collectifs partenaires dans la réalisation des observations nécessaires à l'élaboration du Bulletin de santé du végétal Nouvelle-Aquitaine - Vigne / Edition Limousin sont les suivantes :

Chambre Régionale d'Agriculture Nouvelle Aquitaine, la Chambre Départementale d'Agriculture de Corrèze, la Fédération des Vins de la Corrèze, le Syndicat Viticole du Vin Paillé de la Corrèze et les producteurs du groupe 30000 VITI CORREZE.

Ce bulletin est produit à partir d'observations ponctuelles réalisées sur un réseau de parcelles. S'il donne une tendance de la situation sanitaire régionale, celle-ci ne peut pas être transposée telle quelle à chacune des parcelles. La Chambre Régionale d'Agriculture Nouvelle-Aquitaine dégage donc toute responsabilité quant aux décisions prises par les agriculteurs pour la protection de leurs cultures. Celle-ci se décide sur la base des observations que chacun réalise sur ses parcelles et s'appuie le cas échéant sur les préconisations issues de bulletins techniques (la traçabilité des observations est nécessaire).