



**N°02**  
**08/04/2026**



#### Animatrice filière

Marion POMPIER  
Chambre d'agriculture  
de la Corrèze  
marion.pompier@na.chambagri.fr

Suppléance :  
Karine BARRIERE  
Chambre d'agriculture  
de la Corrèze  
k.barriere@correze.chambagri.fr

#### Directeur de publication

Bernard LAYRE  
Président de la Chambre  
Régionale Nouvelle-Aquitaine  
Boulevard des Arcades  
87060 LIMOGES Cedex 2  
accueil@na.chambagri.fr

#### Supervision

DRAAF - Service Régional  
de l'Alimentation  
Nouvelle-Aquitaine  
22 Rue des Pénitents Blancs  
87000 LIMOGES

#### La stratégie

##### écophyto 2030

Réduire et améliorer  
l'utilisation des phytos

Reproduction intégrale  
de ce bulletin autorisée.  
Reproduction partielle autorisée  
avec la mention « extrait du  
bulletin de santé du végétal  
Nouvelle-Aquitaine Vigne /  
Edition Limousin N°02  
du 08/04/26 »

Edition **Limousin**

Bulletin disponible sur [bsv.na.chambagri.fr](https://bsv.na.chambagri.fr) et sur le site de la DRAAF  
[draaf.nouvelle-aquitaine.agriculture.gouv.fr/Bulletin-de-sante-du-vegetal](https://draaf.nouvelle-aquitaine.agriculture.gouv.fr/Bulletin-de-sante-du-vegetal)

Recevez le Bulletin de votre choix **GRATUITEMENT**  
en cliquant sur [formulaire d'abonnement au BSV](#)

## Ce qu'il faut retenir

### Stades phénologiques

- Stade majoritaire « Feuilles étalées ».

### Black-Rot

- Restez vigilant aux pluies en fin de semaine.

### Oïdium

- Le Stade de sensibilité atteint sur les parcelles sensibles.

### Mildiou

- Le risque est faible.

### Excoriose

- La sensibilité en cours sur les parcelles tardives.

### Erinose

- Ce parasite occasionne des dégâts chaque année sur cépages sensibles et situations à débourrement ralenti. Soyez vigilants.

### Escargots

- Contrôler les plantations 2025 et les parcelles ayant des poches de protection.

Annexes : [Liste mesures alternatives et prophylaxie](#)



[Note-technique-Résistance-vigne-2026.pdf](#)

















# Météo

## • Météo de ces derniers jours

| Station              | Date               |                    |                       |                    |                       |                     |                       |                    | Cumul hebdomadaire | Cumul depuis maturité moyenne de la masse des œufs en Midi Pyrénées (non atteint) |
|----------------------|--------------------|--------------------|-----------------------|--------------------|-----------------------|---------------------|-----------------------|--------------------|--------------------|---|
|                      | lundi 30 mars 2026 | mardi 31 mars 2026 | mercredi 1 avril 2026 | jeudi 2 avril 2026 | vendredi 3 avril 2026 | samedi 4 avril 2026 | dimanche 5 avril 2026 | lundi 6 avril 2026 |                    |   |
| Allassac             |                    |                    |                       |                    |                       |                     |                       |                    | 0                  | 0   |
| Verneuil (radar)     | 2.2                | 0.5                | 4.4                   | 0.3                | 0.5                   | 0                   | 0                     | 0                  | 5.7                | 0   |
| Brancheilles (radar) | 5.8                | 0                  | 4.6                   | 0                  | 0.2                   | 0                   | 0                     | 0                  | 4.8                | 0   |

Après une séquence particulièrement fraîche et ventée pour la saison, les températures remontent nettement depuis la fin de la semaine dernière.

## • Prévisions du 8 au 14 Avril (Source Météo Blue)

|    | Date             | mer 08/04   | jeu 09/04   | ven 10/04   | sam 11/04   | dim 12/04   | lun 13/04   | mar 14/04   |
|----|------------------|---|---|---|---|---|---|---|
| 19 | Température (°C) | 7-17  | 9-19  | 12-18   | 10-17   | 3-9   | 4-5   | 5-9   |
|    | Pluie (mm)       | 0   | 0   | 0   | 8   | 27  | 8   | 0   |
|    |                  |   |   |   |   |   |   |   |
| 87 | Température (°C) | 8-28  | 7-27  | 8-23  | 10-24   | 4-10  | 4-10  | 5-13  |
|    | Pluie (mm)       | 0   | 0   | 0   | 17  | 23  | 0   | 0   |
|    |                  |  |  |  |  |  |  |  |

La semaine sera ensoleillée avec des températures hautes jusqu'à vendredi. Pour la fin de semaine, des précipitations sont prévues à partir de samedi avec une chute des températures.

## Stades Phénologiques



Crédit Photo : IFV et Syndicat du Chasselas de MOISSAC

## Tableau des stades phénologiques

| Cépages               | Pointe verte | Sortie de feuille | 2/3 feuilles étalées | Grappes visibles |
|-----------------------|--------------|-------------------|----------------------|------------------|
| <b>Chardonnay</b>     |              |                   |                      |                  |
| <b>Chenin</b>         |              |                   |                      |                  |
| <b>Sauv. blanc</b>    |              |                   |                      |                  |
| <b>Merlot</b>         |              |                   |                      |                  |
| <b>Cabernet franc</b> |              |                   |                      |                  |
| <b>Cabernet sauv.</b> |              |                   |                      |                  |

|                     |  |                   |
|---------------------|--|-------------------|
| <b>Code couleur</b> |  | Stade majoritaire |
|                     |  | Stade minoritaire |

Pour un même cépage, le contexte global peut faire varier les stades de façon significative : nature du sol, orientation de la parcelle, porte greffe, date de la taille, etc.  
La croissance a été encore ralentie par la fraîcheur des semaines passées. La hausse des températures devrait stimuler le développement végétatif cette semaine.

## BLACK ROT (*Guignardia Bidwellii*)

### • Éléments de biologie

Suivez ce lien : [ephytia.inra - Biologie-epidemiologie du Black Rot](http://ephytia.inra - Biologie-epidemiologie du Black Rot)



## • Situation sur le terrain

Le contexte n'ayant pas été favorable, par manque de précipitation, il n'y a rien à signaler à ce jour.

**Evaluation du risque :** Au-delà du stade trois feuilles étalées, le risque est présent à chaque précipitation significative, et cela d'autant plus sur les parcelles sensibles.

**Méthodes alternatives :** Les mesures prophylactiques servent à diminuer les sources d'inoculum primaire : les rameaux porteurs de chancres et les grappes avec des baies momifiées restées sur les souches doivent être éliminés à la taille et sortis de la parcelle.



**Symptôme de Black Rot sur feuille**  
(Crédit photo : Syndicat du Chasselas)

## Oïdium (*Erysiphe necator*)

### • Éléments de biologie

Suivre ce lien :

[ephytia.inra.-Biologie-epidemiologie de l'oïdium](http://ephytia.inra.-Biologie-epidemiologie-de-l'oïdium)

Compte-tenu de la présence des formes de conservation du champignon directement sur le bois, les contaminations primaires de l'année suivante peuvent se produire très tôt, dès le stade « premières feuilles étalées ». L'identification des premiers foyers est souvent trop tardive (lorsqu'elles sont visibles, les taches sont déjà au stade sporulant ce qui signifie que la contamination s'est opérée 3 à 4 semaines plus tôt).

Le niveau de risque est déterminé par la sensibilité du cépage et par l'historique de contamination de la parcelle.

**Pour les situations à haut risque** (cépages sensibles, fortes attaques les années précédentes) : la période de risque démarre au stade 2-3 feuilles étalées.

**Pour les parcelles peu sensibles :** la période de sensibilité démarre au stade boutons floraux séparés (stade 17, boutons floraux séparés).



**Oïdium sur feuilles : jeune pousse de vigne montrant un symptôme très caractéristique de drapeau**  
(Crédit photo : Euphytia-INRAE)

**Evaluation du risque :** Le risque est présent. Portez une attention particulière sur les cépages sensibles et dans les zones à historique oïdium.



### Méthodes alternatives. Des produits de biocontrôle existent :

L'utilisation de moyens de bio-contrôle est possible et efficace. Consultez la liste des produits de bio-contrôle en [cliquant ici](#).

## Mildiou (*Plasmopara viticola*)

### • Maturité des œufs (suivi laboratoire IFV)

La maturité des « œufs d'hiver » (oospores) fait l'objet d'un suivi spécifique en laboratoire. Elle s'observe à partir d'échantillons de feuilles collectés et conservés sur différents sites en conditions naturelles durant tout l'hiver. Fin mars, les échantillons sont mis à incuber au laboratoire, puis en conditions extérieures pour observer l'émergence des macroconidies. La maturité des œufs est considérée comme acquise dès que la germination des oospores contenues dans les échantillons s'effectue en moins de 24 h en conditions extérieures.

De nouvelles germinations ont été observées en 24h à 20°C ces derniers jours ; cela indique que **le stade de maturité des œufs est atteint**.

### • Modélisation

#### Situation au 6 avril :

La pression est toujours en baisse, le risque est faible. Les contaminations pré-épidémiques ou épidémiques ne peuvent être modélisées qu'une fois que la maturité des oospores calculée aura atteint un certain seuil. Pour une maturité des œufs paramétrée comme atteinte, le modèle milvit donne des contaminations de faible intensité lors de l'évènement pluvieux du 30 mars.

#### Simulation au 14 avril :

Le risque poursuit sa baisse, l'impact sur la pression des pluies prévues ce weekend ne sera visible qu'à partir de la semaine prochaine. La maturité modélisée des premiers œufs (seuil nécessaire pour le calcul des contaminations pré-épidémiques) est prévue autour du 12 avril pour le point le plus précoce (Verneuil). Pour de forts cumuls (>25mm en une fois), potentiel système prévoit des contaminations localisées d'intensité non négligeable.

**Evaluation du risque :** Le risque est faible à ce stade.

Rappelons que les premières contaminations ne peuvent se produire qu'aux conditions suivantes :

|  |                                   |
|--|-----------------------------------|
| + la végétation est réceptive (stade sensible dès l'éclatement du bourgeon)  | <b>OUI mais peu réceptif</b>      |
| + les œufs de mildiou ont atteint un stade de maturité suffisant   | <b>OUI les tout premiers œufs</b> |
| + les conditions climatiques permettent de générer des projections de spores, généralement sur la végétation au bas des souches (T° moyenne > 11°C et pluviométrie suffisante) | <b>OUI</b>                        |



# Excoriose (*Phomopsis viticola*)

## • Éléments de biologie

La période de sensibilité de la vigne s'étend du stade 6 « éclatement des bourgeons » au stade 9 « 2-3 feuilles étalées ».

Le niveau de risque est à évaluer à l'échelle de la parcelle en fonction de l'observation de symptômes et du stade de sensibilité de la végétation. Seule, une présence régulière de symptômes sur bois justifie une gestion spécifique.

Par ailleurs, les conditions climatiques survenant lors de la phase de sensibilité du végétal (de stade éclatement du bourgeon à 3 feuilles étalées) sont déterminantes : le risque de contamination par le champignon est nul en l'absence de pluie.

## • Situation dans les parcelles

Des symptômes d'excoriose sur bois d'un an peuvent être observés sur certaines parcelles.

### Evaluation du risque :

La phase de sensibilité a débuté sur cépages précoces. Surveillez l'apparition des stades éclatement des bourgeons – 2-3 feuilles étalées.

### Méthodes prophylactiques :

Les bois porteurs de lésions doivent être éliminés autant que possible lors de la taille d'hiver.

### Biologie et description des symptômes :

Le champignon responsable de l'excoriose se conserve durant l'hiver sur les écorces sous forme de pycnides et dans les bourgeons sous forme de mycélium.

Au printemps, il produit des pycnides de couleur noire sur les bois excoriés. Lorsque les conditions climatiques deviennent favorables à la germination de ces pycnides (précipitations prolongées), celles-ci sécrètent un « gel » de couleur jaune contenant les spores. La pluie, en diluant ce gel, va permettre la libération des spores et leur dissémination sur des organes réceptifs. Cette dissémination se fait sur de courtes distances et la maladie reste très localisée.

Les attaques apparaissent sur jeunes rameaux au printemps, quelques semaines après le débourrement, sous forme de taches brun-noir parfois d'aspect liégeux à la hauteur des



**Excoriose : Chancres d'excoriose sur bois d'1 an**

(Crédit Photo : CA 81)

# Mange-bourgeons

## • Éléments de biologie

Plusieurs ravageurs qualifiés de secondaires sont regroupés sous le nom de mange-bourgeons : boarmie, noctuelle, péritèle... Les dégâts occasionnels et très localisés se caractérisent par des bourgeons évidés et/ou des jeunes pousses dévorées.

## • Situation au vignoble

Quelques dégâts sont observés au sein des parcelles.



**Chenille de noctuelle**

Photo Syndicat du Chasselas de Moissac

### Evaluation du risque :

Surveillez l'évolution des dégâts sur les parcelles où ils auraient été déjà décelés lors des années précédentes. La progression des dégâts peut être très rapide.

**B**

### Méthodes alternatives. Des produits de biocontrôle existent :

L'utilisation de bio-contrôle est efficace. Des lâchers de parasitoïdes, les trichogrammes sont envisageables en l'absence d'utilisation du soufre. Consultez la liste des produits de biocontrôle [en cliquant ICI](#)

## Erinose (*Colomerus vitis*)

### • Éléments de biologie

Sur les parcelles à risque (régulièrement attaquées), les dégâts peuvent apparaître très précocement, dès le stade pointe verte. Ainsi, des galles peuvent être visibles sur les premières feuilles à la base des rameaux. Lors d'attaques importantes au printemps, l'érinose peut gêner le développement des jeunes pousses et provoquer un avortement des fleurs.

### • Situation dans les parcelles

Parcelles historiques à surveiller.

### Biologie et description des symptômes :

L'érinose est caractérisée par l'apparition, à la face supérieure des jeunes feuilles, de galles boursoufflées. A la face inférieure de la feuille, se forme également un feutrage dense blanc ou rosé. Lorsque les galles vieillissent, ce feutrage vire au brun rouge. Le parasite responsable de ces symptômes est un acarien invisible à l'œil nu.

Les femelles hivernent dans les écailles des bourgeons et colonisent très tôt les jeunes feuilles pour se nourrir et pondre. Très rapidement après le débourrement démarre une phase de reproduction de l'acarien au cours de laquelle seront produites les populations d'adultes des premières générations estivales qui vont migrer vers le bourgeon terminal et les nouvelles feuilles des rameaux. Cette migration démarre fin mai et s'intensifie après la floraison.

### Evaluation du risque :

Les stratégies de gestion du risque dans les parcelles les plus sensibles reposent sur une régulation précoce des populations, avant leur phase de multiplication.

**B**

### Méthodes alternatives. Des produits de biocontrôle existent :

L'utilisation de moyens de bio-contrôle est possible et efficace. Consultez la liste des produits de bio-contrôle en [cliquant ici](#).



Dégâts d'Erinose sur feuilles et sur inflorescences

(Crédit Photo Euphytia – INRAE)

# Escargots

- **Éléments de biologie**

Les attaques en début de végétation peuvent engendrer un rabougrissement ou un ralentissement de la croissance végétative, voire une destruction complète du feuillage ou des rameaux dans les cas de très fortes attaques. C'est souvent le cas lors de printemps particulièrement pluvieux, où des populations localement très abondantes peuvent occasionner des dégâts ponctuellement sévères.

- **Situation vignoble :**

Les populations d'escargots sont importantes localement dans les couverts végétaux. Depuis ces couverts, ils montent dans les souches. Sur certaines parcelles historiques sans couverts, les escargots sont également présents.

### Evaluation du risque :

Les stratégies de gestion reposant sur la mise en place d'appâts au sol, il est primordial d'anticiper la remontée des populations dans les souches et de les mettre en place en début d'infestation dans les parcelles à risque. Contrôler rapidement les plantations 2025 et les parcelles ayant des poches de protections.

**B**

### Méthodes alternatives. Des produits de biocontrôle existent :

L'utilisation de moyens de bio-contrôle est possible et efficace. Consultez la liste des produits de bio-contrôle en [cliquant ici](#)



**Prochain bulletin le Mardi 14 Avril 2026**

### Les structures et collectifs partenaires dans la réalisation des observations nécessaires à l'élaboration du Bulletin de santé du végétal Nouvelle-Aquitaine - Vigne / Edition Limousin sont les suivantes :

Chambre Régionale d'Agriculture Nouvelle Aquitaine, la Chambre Départementale d'Agriculture de Corrèze, la Fédération des Vins de la Corrèze, le Syndicat Viticole du Vin Paillé de la Corrèze et les producteurs du groupe 30000 VITI CORREZE.

*Ce bulletin est produit à partir d'observations ponctuelles réalisées sur un réseau de parcelles. S'il donne une tendance de la situation sanitaire régionale, celle-ci ne peut pas être transposée telle quelle à chacune des parcelles. La Chambre Régionale d'Agriculture Nouvelle-Aquitaine dégage donc toute responsabilité quant aux décisions prises par les agriculteurs pour la protection de leurs cultures. Celle-ci se décide sur la base des observations que chacun réalise sur ses parcelles et s'appuie le cas échéant sur les préconisations issues de bulletins techniques (la traçabilité des observations est nécessaire).*