



Vigne

N°03

14/04/2026



**CHAMBRE
D'AGRICULTURE
NOUVELLE-AQUITAINE**

Animatrice filière

Marion POMPIER

**Chambre d'agriculture
de la Corrèze**

marion.pompier@na.chambagri.fr

Suppléance :

Karine BARRIERE

**Chambre d'agriculture
de la Corrèze**

k.barriere@correze.chambagri.fr

Directeur de publication

Bernard LAYRE

Président de la Chambre
Régionale Nouvelle-Aquitaine

Boulevard des Arcades

87060 LIMOGES Cedex 2

accueil@na.chambagri.fr

Supervision

DRAAF - Service Régional

de l'Alimentation

Nouvelle-Aquitaine

22 Rue des Pénitents Blancs

87000 LIMOGES

La stratégie

écophyto 2030

Réduire et améliorer

l'utilisation des phytos

**Reproduction intégrale
de ce bulletin autorisée.**

Reproduction partielle autorisée

avec la mention « extrait du

bulletin de santé du végétal

Nouvelle-Aquitaine Vigne /

Edition Limousin N°X

du JJ/MM/AA »

Edition **Limousin**

Bulletin disponible sur bsv.na.chambagri.fr et sur le site de la DRAAF draaf.nouvelle-aquitaine.agriculture.gouv.fr/Bulletin-de-sante-du-vegetal

Recevez le Bulletin de votre choix **GRATUITEMENT**
en cliquant sur [formulaire d'abonnement au BSV](#)

Ce qu'il faut retenir

Stades phénologiques

- Stade majoritaire « Grappes visibles »

Black Rot

- Des contaminations possibles lors de prochaines précipitations

Mildiou

- Des contaminations sont possibles lors de prochaines précipitations

Erinose

- Des symptômes visibles. Restez vigilants.

Cochenilles

- Soyez attentifs à la présence de ce ravageur

Annexes : [Liste mesures alternatives et prophylaxie](#)



[Note-technique-Résistance-vigne-2026.pdf](#)

















• Météo de ces derniers jours

Station	lundi 6 avril 2026							mardi 7 avril 2026		mercredi 8 avril 2026		jeudi 9 avril 2026		vendredi 10 avril 2026		samedi 11 avril 2026		dimanche 12 avril 2026		Cumul depuis maturité moyenne de la masse des œufs en Midi Pyrénées (non atteint)
																		Cumul hebdomadaire		
Verneuil (radar)	0	0	0	0	0	0	11.9	0										11.9		11.9
Branceilles (radar)	0	0	0	0	0	0	7.9	3.1										11		11





Après une séquence particulièrement chaude pour la saison, les températures sont nettement descendues ce Week end ; cette chute des températures a été accompagnée de précipitations.

• Prévisions du 14 au 20 Avril (Source Weenat)

	Date	mar 14/04	mer 15/04	jeu 16/04	ven 17/04	sam 18/04	dim 19/04	lun 20/04
19	Température (°C)	2-17	2-20	7-21	6-23	8-22	7-22	8-19
	Pluie (mm)	0-0	0-0	0-0	0-0	0-2	0-0	0-0
								
87	Température (°C)	3-15	4-18	9-18	8-21	8-20	7-19	7-17
	Pluie (mm)	0-0	0-0	0-0	0-0	0-0	0-0	0-0
								

Durant la semaine à venir, les températures vont remonter avec de possibles précipitations pour la fin de semaine.

Stades Phénologiques

			
Stade BBCH 10 : Sortie des feuilles	Stade BBCH 13 : 2 feuilles étalées	Stade BBCH 53 : Grappes visibles	BBCH 55 : Grappes séparées – Boutons floraux agglomérés

Crédit Photo : IFV et Syndicat du Chasselas

Tableau des stades phénologiques

Cépages	Sortie de feuilles	2/3 feuilles étalées	4/5 feuilles étalées	Grappes visibles	Boutons floraux agglomérés
Chardonnay					
Chenin					
Sauv. blanc					
Merlot					
Cabernet franc					
Cabernet sauv.					


Code couleur		Stade majoritaire
		Stade minoritaire

Pour un même cépage, le contexte global peut faire varier les stades de façon significative : nature du sol, orientation de la parcelle, porte greffe, date de la taille, etc.
La croissance a été accélérée par les hautes températures de la semaine passée. Nous avons encore une avance d'une dizaine de jours.

BLACK ROT (*Guignardia Bidwellii*)

• Éléments de biologie

Suivez ce lien : ephytia.inra - Biologie-epidemiologie du Black Rot



- **Situation sur le terrain**

Les dernières précipitations ont pu engendrer des contaminations. Cependant les basses températures ont certainement limité le développement du Black Rot.

Evaluation du risque : Au-delà du stade trois feuilles étalées, le risque est présent à chaque précipitation significative, et cela d'autant plus sur les parcelles sensibles.

Méthodes alternatives : Les mesures prophylactiques servent à diminuer les sources d'inoculum primaire : les rameaux porteurs de chancres et les grappes avec des baies momifiées restées sur les souches doivent être éliminés à la taille et sortis de la parcelle.



Symptôme de Black Rot sur feuille
(Crédit Photo Syndicat du Chasselas)

 **Consultez la fiche « [black rot](#) » du Guide de l'Observateur**

Mildiou (*Plasmopara viticola*)

- **Maturité des œufs (suivi laboratoire IFV)**

La maturité des « œufs d'hiver » (oospores) fait l'objet d'un suivi spécifique en laboratoire. Elle s'observe à partir d'échantillons de feuilles collectés et conservés sur différents sites en conditions naturelles durant tout l'hiver. Fin mars, les échantillons sont mis à incuber au laboratoire, puis en conditions extérieures pour observer l'émergence des macroconidies. La maturité des œufs est considérée comme acquise dès que la germination des oospores contenues dans les échantillons s'effectue en moins de 24 h en conditions extérieures.

De nouvelles germinations ont été observées en 24h à 20°C ces derniers jours ; cela indique que **le stade de maturité des œufs est atteint**.

- **Modélisation**

Situation au 12 avril :

La pression est toujours en baisse, le risque reste faible sur tous les secteurs. Selon le modèle, la maturité calculée des premiers œufs a par contre été accélérée par les températures élevées, elle est atteinte sur les secteurs de Verneuil et Allasac. Sur cette dernière situation, des contaminations pré-épidémiques de très faible intensité ont été modélisées ce weekend.

Simulation au 20 avril :

Les pluies de ce weekend n'ont pas durablement impacté la pression, le risque repart à la baisse en fin de semaine et reste faible. De faibles cumuls sont susceptibles d'entraîner des contaminations pré-épidémiques de très faible intensité. Pour les contaminations ayant pu avoir lieu ce weekend en cas de maturité des œufs suffisante, aucune date de sortie ne peut être calculée (incrémentations trop faibles).

Evaluation du risque : Le risque est modéré à ce stade. Restez attentifs aux prévisions météo. Des contaminations pré épidémiques sont possibles en cas de pluies significatives ou de présence d'eau libre prolongée.

Rappelons que les premières contaminations ne peuvent se produire qu'aux conditions suivantes :

+ la végétation est réceptive (stade sensible dès l'éclatement du bourgeon)	OUI
+ les œufs de mildiou ont atteint un stade de maturité suffisant	OUI
+ les conditions climatiques permettent de générer des projections de spores, généralement sur la végétation au bas des souches (T° moyenne $> 11^{\circ}\text{C}$ et pluviométrie suffisante)	OUI météo selon

 Consultez la fiche « [mildiou](#) » du Guide de l'Observateur



Méthodes alternatives. Des produits de biocontrôle existent :

- L'épamprage permet d'éliminer la végétation basse, premiers relais des contaminations primaires de mildiou
- Les produits de biocontrôle sont listés dans la dernière note de l'IFV consultable en cliquant sur ce lien : [liste des produits de biocontrôle](#)

Oïdium (*Erysiphe necator*)

• Éléments de biologie

Suivre ce lien : [ephytia.inra.-Biologie-epidemiologie de l'oidium](http://ephytia.inra.-Biologie-epidemiologie-de-l'oidium)

Compte-tenu de la présence des formes de conservation du champignon directement sur le bois, les contaminations primaires de l'année suivante peuvent se produire très tôt, dès le stade « premières feuilles étalées ». L'identification des premiers foyers est souvent trop tardive (lorsqu'elles sont visibles, les taches sont déjà au stade sporulant ce qui signifie que la contamination s'est opérée 3 à 4 semaines plus tôt).

Le niveau de risque est déterminé par la sensibilité du cépage et par l'historique de contamination de la parcelle.

Pour les situations à haut risque (cépages sensibles, fortes attaques les années précédentes) : la période de risque démarre au stade 2-3 feuilles étalées.

Pour les parcelles peu sensibles : la période de sensibilité démarre au stade boutons floraux séparés (stade 17, boutons floraux séparés).



Oïdium sur feuilles : jeune pousse de vigne montrant un symptôme très caractéristique de drapeau.
(Crédit photo : Euphytia-INRAE)

Evaluation du risque : Le risque est présent. Portez une attention particulière sur les cépages sensibles et dans les zones à historique oïdium.



Méthodes alternatives. Des produits de biocontrôle existent :

L'utilisation de moyens de bio-contrôle est possible et efficace. Consultez la liste des produits de bio-contrôle en [cliquant ici](#).

 Consultez la fiche « [oïdium](#) » du Guide de l'Observateur

Erinose (*Colomerus vitis*)

• Éléments de biologie

Sur les parcelles à risque (régulièrement attaquées), les dégâts peuvent apparaître très précocement, dès le stade pointe verte. Ainsi, des galles peuvent être visibles sur les premières feuilles à la base des rameaux. Lors d'attaques importantes au printemps, l'érinose peut gêner le développement des jeunes pousses et provoquer un avortement des fleurs.

• Situation dans les parcelles

Des symptômes visibles régulièrement. L'intensité semble moins importante que l'an passé.

Evaluation du risque :

Les stratégies de gestion du risque dans les parcelles les plus sensibles reposent sur une régulation précoce des populations, avant leur phase de multiplication.

Biologie et description des symptômes :

L'érinose est caractérisée par l'apparition, à la face supérieure des jeunes feuilles, de galles boursoufflées. A la face inférieure de la feuille, se forme également un feutrage dense blanc ou rosé. Lorsque les galles vieillissent, ce feutrage vire au brun rouge. Le parasite responsable de ces symptômes est un acarien invisible à l'œil nu.

Les femelles hivernent dans les écailles des bourgeons et colonisent très tôt les jeunes feuilles pour se nourrir et pondre. Très rapidement après le débourrement démarre une phase de reproduction de l'acarien au cours de laquelle seront produites les populations d'adultes des premières générations estivales qui vont migrer vers le bourgeon terminal et les nouvelles feuilles des rameaux. Cette migration démarre fin mai et s'intensifie après la floraison.



Méthodes alternatives. Des produits de biocontrôle existent :

L'utilisation de moyens de bio-contrôle est possible et efficace. Consultez la liste des produits de bio-contrôle en [cliquant ici](#).



Dégâts d'Erinose sur feuilles et sur inflorescences

(Crédit Photo Euphytia – INRAE)



Cochenilles (*Parthenolecanium corni* et *Pulvinaria vitis*)

• Éléments de biologie

Espèce univoltine (une génération /an) dont la reproduction est sexuée. De septembre à avril, les larves de stade 2 hivernent dans les replis d'écorces du cep ou sur les rameaux. En avril, la femelle fécondée ou non grossit et remplit la coque en formation avec les oeufs. L'incubation des oeufs dure 15 à 30 jours. Chaque femelle pond 1500 à 2000 oeufs.

Les jeunes larves essaient pendant l'été pour coloniser la face inférieure des feuilles de la base et s'y fixer près des nervures pour s'alimenter : c'est à ce moment que peuvent être observés les dégâts directs (miellat). Les exuvies indiquent la mue et le passage au second stade larvaire. Avant la chute des feuilles, les larves migrent vers le cep et les rameaux lignifiés.



Lécanine de la vigne
(*Parthenolecanium corni*)
(Crédit photo : Euphytia)

Pour plus d'infos, [Cliquer ICI!](#)

• Situation dans les parcelles

Quelques observations sur le secteur d'Allasac.

Evaluation du risque :

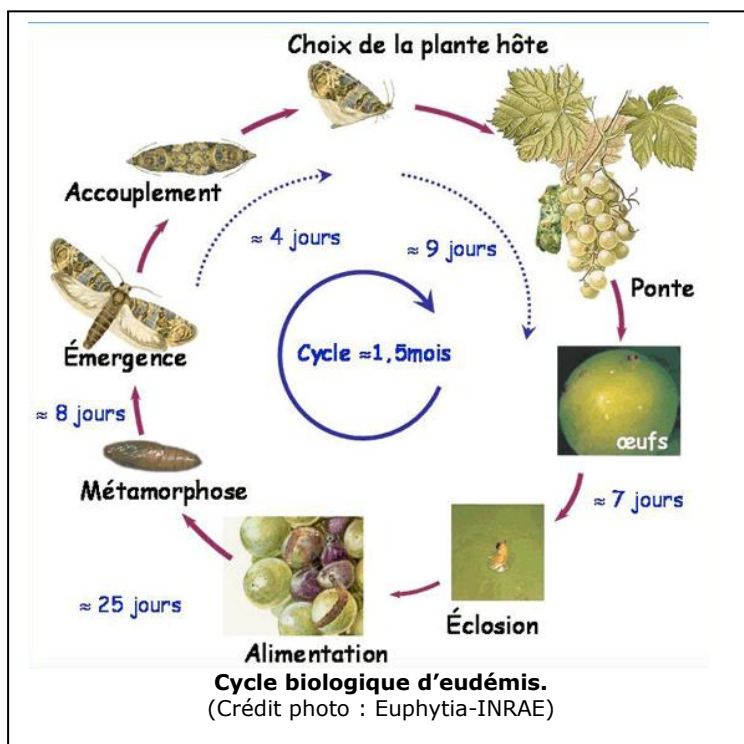
Ce ravageur est à craindre car il est vecteur du virus de l'enroulement. Ce virus, bien que discret pose d'énormes problèmes dans de nombreux vignobles. La gestion de ce ravageur est à envisager en fin d'hiver, même si le risque majeur se situe au moment de l'essaimage. En effet, une impasse technique nous empêche d'agir en été.

Vers de la grappe (*Lobesia botrana*)

• Éléments de biologie

Deux espèces de vers de la grappe sont présentes dans notre vignoble : L'Eudémis (*Lobesia botrana*) et la Cochylis (*Eupoecilia ambiguella*). Eudémis est l'espèce la plus représentée, tandis que Cochylis, dont les œufs et les jeunes larves supportent très mal les hygrométries inférieures à 60-70 %, est un peu moins visible chez nous.

L'activité des papillons d'Eudémis est crépusculaire. La femelle attire le mâle en diffusant des médiateurs chimiques : les phéromones. L'accouplement et les pontes se déroulent donc en début de nuit à partir de 12°C, seulement 24 heures après l'émergence de la femelle. Celle-ci peut s'accoupler une dizaine de fois et pondre jusqu'à 100 œufs si la pluie et le vent ne viennent pas les perturber. La durée d'incubation de l'œuf est de 5 à 15 jours en fonction de la température. Mais les œufs peuvent avorter en période de forte sécheresse et de température élevée. La chenille d'Eudémis est très vivace. Elle a un corps longiligne jaune verdâtre avec une tête beige. La chenille de Cochylis est plus apathique et possède un corps orange avec une tête noire. Les chenilles vont passer par



5 stades larvaires consécutifs. Les larves L1 sont de très petite taille (2 mm) en première et deuxième génération. La larve a un comportement dit « baladeur » pendant seulement 10 h. Elle pénètre très vite dans les boutons floraux en première génération.

Au moment de floraison, les chenilles mangent les boutons floraux et les agglomèrent avec des fils de soie : les glomérules. En moyenne une larve constitue 2 glomérules.

La durée d'une génération (œuf à adulte) dépend de la température. Le cycle de la G1 d'Eudemis dure 2 mois, alors que les générations estivales durent un peu plus d'un mois. Trois à 4 générations se succèdent par saison (variable selon les années).

- **Situation au vignoble**

Dans les vignobles voisins, de très nombreuses captures cette semaine, parfois plus de 100 par piège. Ce niveau de capture est exceptionnel pour la saison. Les températures stimulent le vol et l'émission de phéromones par les capsules.



Papillon d'Eudemis
(Crédit photo : Euphytia-INRAE)

 **Consultez la fiche « [tordeuses](#) » du Guide de l'Observateur**



Méthodes alternatives. Des produits de biocontrôle existent :

Dans le cadre de la confusion sexuelle, les diffuseurs doivent être mis en place avant l'émergence de la première génération. L'efficacité du dispositif dépend du bon respect des conditions de pose (respect des densités de diffuseurs, renforcement des bordures ...). Consultez la liste des produits de bio-contrôle en [cliquant ici](#).





Produits de Biocontrôle



Résistances aux pesticides

Prochain bulletin le Mardi 21 Avril 2026

Les structures et collectifs partenaires dans la réalisation des observations nécessaires à l'élaboration du Bulletin de santé du végétal Nouvelle-Aquitaine - Vigne / Edition Limousin sont les suivantes :

Chambre Régionale d'Agriculture Nouvelle Aquitaine, la Chambre Départementale d'Agriculture de Corrèze, la Fédération des Vins de la Corrèze, le Syndicat Viticole du Vin Paillé de la Corrèze et les producteurs du groupe 30000 VITI CORREZE.

Ce bulletin est produit à partir d'observations ponctuelles réalisées sur un réseau de parcelles. S'il donne une tendance de la situation sanitaire régionale, celle-ci ne peut pas être transposée telle quelle à chacune des parcelles. La Chambre Régionale d'Agriculture Nouvelle-Aquitaine dégage donc toute responsabilité quant aux décisions prises par les agriculteurs pour la protection de leurs cultures. Celle-ci se décide sur la base des observations que chacun réalise sur ses parcelles et s'appuie le cas échéant sur les préconisations issues de bulletins techniques (la traçabilité des observations est nécessaire).

