



N°09

27/05/2026



**CHAMBRE
D'AGRICULTURE**
NOUVELLE-AQUITAINE

Animatrice filière

Marion POMPIER

**Chambre d'agriculture
de la Corrèze**

marion.pompier@na.chambagri.fr

Suppléance :

Karine BARRIERE

**Chambre d'agriculture
de la Corrèze**

k.barriere@correze.chambagri.fr

Directeur de publication

Bernard LAYRE

Président de la Chambre
Régionale Nouvelle-Aquitaine

Boulevard des Arcades

87060 LIMOGES Cedex 2

accueil@na.chambagri.fr

Supervision

DRAAF - Service Régional

de l'Alimentation

Nouvelle-Aquitaine

22 Rue des Pénitents Blancs

87000 LIMOGES

La stratégie

écophyto 2030

Réduire et améliorer

l'utilisation des phytos

**Reproduction intégrale
de ce bulletin autorisée.**

Reproduction partielle autorisée

avec la mention « extrait du

bulletin de santé du végétal

Nouvelle-Aquitaine Vigne /

Edition Limousin N°X

du JJ/MM/AA »

Edition Limousin

Bulletin disponible sur bsv.na.chambagri.fr et sur le site de la DRAAF draaf.nouvelle-aquitaine.agriculture.gouv.fr/Bulletin-de-sante-du-vegetal

Recevez le Bulletin de votre choix **GRATUITEMENT**
en cliquant sur [formulaire d'abonnement au BSV](#)

Ce qu'il faut retenir

Stades phénologiques

- Stade majoritaire entre « floraison » et « nouaison ».

Black Rot

- Pas de symptômes. Des contaminations possibles lors de prochaines précipitations. Le stade est sensible. Restez vigilants.

Mildiou

- Rares symptômes. Restez prudents au regard du stade de sensibilité élevé.

Vers de grappe

- Stade majoritaire L5.

Cicadelle de la flavescence dorée

- Traitement obligatoire à effectuer du 1er au 7 juin.

Annexes : [Liste mesures alternatives et prophylaxie](#)



[Note-technique-Résistance-vigne-2026.pdf](#)

















• Météo de ces derniers jours

Station	Date								Cumul hebdomadaire	Cumul depuis maturité moyenne de la masse des œufs en Midi Pyrénées (07/04/26)
	lundi 18 mai 2026	mardi 19 mai 2026	mercredi 20 mai 2026	jeudi 21 mai 2026	vendredi 22 mai 2026	samedi 23 mai 2026	dimanche 24 mai 2026	lundi 25 mai 2026		
Allasac	8.3	0.6	0	0	0	0	0	0	0.6	135.7
Verneuil (radar)	0.8	0.2	0	0	0	0	0	0.6	0.8	72.1
Branceilles (radar)	4.9	0.4	0.1	0	0	0	0	0	0.5	113.2

Après la période de froid, les températures sont montées à un niveau estival ces derniers jours. Il y a eu un peu de pluie en début de semaine. Météo anticyclonique stable.

• Prévisions du 27 mai au 2 juin (Source Weenat)

	Date	mer 27/05	jeu 28/05	ven 29/05	sam 30/05	dim 31/05	lun 01/06	mar 02/06
19	Température (°C)	19-35	17-36	17-36	16-30	15-28	15-31	15-27
	Pluie (mm)	0-0	0-0	0-0	0-0	0-0	1-3	0-0
								
87	Température (°C)	20-33	19-33	18-34	17-27	14-25	14-28	14-23
	Pluie (mm)	0-1	0-0	0-0	0-0	0-0	0-1	2-3
								

La météo devrait rester stable jusqu'à lundi, ou une légère dégradation nous amènera quelques précipitations. En attendant nous allons faire face à de hautes températures pour la saison.

Stades Phénologiques



Stade BBCH 65 : Mi Floraison Stade BBCH 71 : Nouaiso
Crédit Photos SCM et Manon BARON et Syndicat du Chasselas

Tableau des stades phénologiques

Cépages	Floraison	Nouaison
Chardonnay		
Chenin		
Sauv. blanc		
Merlot		
Cabernet franc		
Cabernet sauv.		

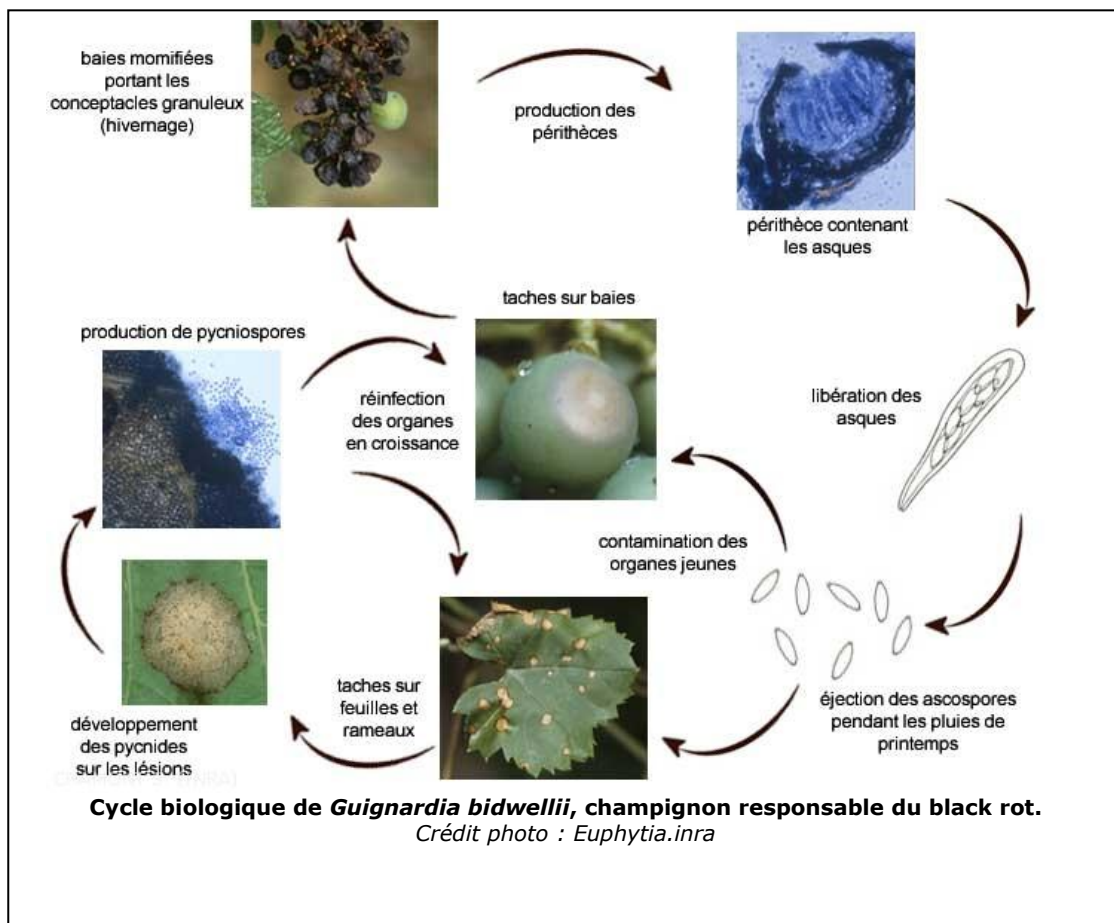
Code couleur		Stade majoritaire
		Stade minoritaire

Avec les températures estivales, la floraison a démarré rapidement. Elle devrait se terminer en quelques jours. Nous enregistrons une avance assez importante, de l'ordre de 10 jours environ.

BLACK ROT (*Guignardia Bidwellii*)

- **Éléments de biologie**

Suivez ce lien : ephytia.inra - [Biologie-epidemiologie du Black Rot](#)



• Situation sur le terrain

Pas de symptômes pour le moment.

Evaluation du risque : Le risque est présent en cas de précipitations. Nous allons atteindre le stade de sensibilité maximale. Soyez attentifs aux prévisions météo.

Méthodes alternatives : Les mesures prophylactiques servent à diminuer les sources d'inoculum primaire : les rameaux porteurs de chancres et les grappes avec des baies momifiées restées sur les souches doivent être éliminés à la taille et sortis de la parcelle.

 Consultez la fiche « [black rot](#) » du Guide de l'Observateur



Symptôme de Black Rot sur feuille
(Crédit Photo Syndicat du Chasselas)

Mildiou (*Plasmopara viticola*)

• Modélisation

Situation au 25 mai :

La pression a globalement diminué la semaine passée, le risque potentiel est faible (Haute-Vienne) à moyen (Corrèze). Aucune contamination modélisée depuis le 18 mai sur le point de Branceilles. Les extériorisations des contaminations ayant pu avoir lieu du 3 et 4 mai étaient attendues autour du 21-22 mai selon le modèle.

Simulation au 2 juin :

La pression poursuit sa baisse tant que les conditions climatiques défavorables au mildiou se maintiennent. Le risque potentiel sera faible sur tous les secteurs à J+7. Les cumuls nécessaires pour entraîner des contaminations épidémiques repartent à la hausse, proportionnellement au niveau de risque atteint à la mi-mai (toujours 3mm sur Branceilles, 25mm en Haute-Vienne). Les extériorisations des contaminations ayant pu avoir lieu les 15, 17 et 18 mai sont modélisées en fin de semaine. Le temps d'incubation calculé est d'environ 15 jours.



Tache de Mildiou sur feuille
Crédit photo : Syndicat du Chasselas

• Situation sur le terrain

Quelques rares taches non sporulées observées sur chardonnay à Allasac.

Evaluation du risque : La pression diminue en l'absence de précipitation. Le stade phénologique est très sensible ; restez prudents et attentifs aux prévisions météo. Des contaminations seront possibles en cas de pluies.

La fiche abeilles dans la lutte fongicide est [ICI](#)

 Consultez la fiche « [mildiou](#) » du Guide de l'Observateur

B

Méthodes alternatives. Des produits de biocontrôle existent :

- L'épamprage permet d'éliminer la végétation basse, premiers relais des contaminations primaires de mildiou
- Les produits de biocontrôle sont listés dans la dernière note de l'IFV consultable en cliquant sur ce lien : [liste des produits de biocontrôle](#)

Oïdium (*Erysiphe necator*)

• Éléments de biologie

Suivre ce lien : [ephytia.inra.-Biologie-epidemiologie de l'oïdium](http://ephytia.inra.-Biologie-epidemiologie-de-l'oïdium)

Compte-tenu de la présence des formes de conservation du champignon directement sur le bois, les contaminations primaires de l'année suivante peuvent se produire très tôt, dès le stade « premières feuilles étalées ». L'identification des premiers foyers est souvent trop tardive (lorsqu'elles sont visibles, les taches sont déjà au stade sporulant ce qui signifie que la contamination s'est opérée 3 à 4 semaines plus tôt).

Le niveau de risque est déterminé par la sensibilité du cépage et par l'historique de contamination de la parcelle.

Pour les situations à haut risque (cépages sensibles, fortes attaques les années précédentes) : la période de risque démarre au stade 2-3 feuilles étalées.

Pour les parcelles peu sensibles : la période de sensibilité démarre au stade boutons floraux séparés (stade 17, boutons floraux séparés).



Oïdium sur feuilles
(Crédit photo : Euphytia-INRAE)

• Situation sur le terrain

Pas de symptômes à ce jour.

Evaluation du risque : Le risque est présent. La floraison est le stade de sensibilité maximale.

B

Méthodes alternatives. Des produits de biocontrôle existent :

L'utilisation de moyens de bio-contrôle est possible et efficace. Consultez la liste des produits de bio-contrôle en [cliquant ici](#).

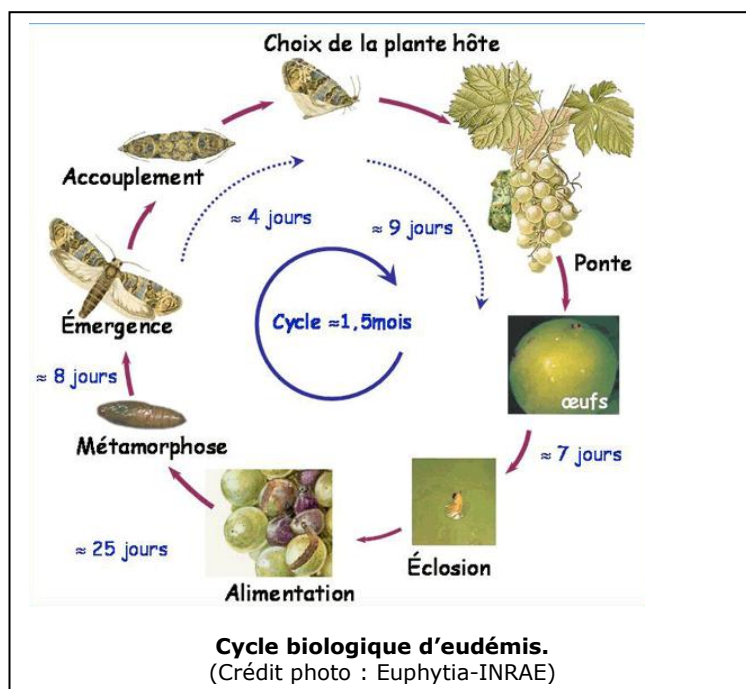
 Consultez la fiche « [oïdium](#) » du Guide de l'Observateur

Vers de la grappe (Lobesia botrana)

• Éléments de biologie

Deux espèces de vers de la grappe sont présentes dans notre vignoble : L'Eudémis (Lobesia botrana) et la Cochyliis (Eupoecilia ambiguella). Eudémis est l'espèce la plus représentée, tandis que Cochyliis, dont les œufs et les jeunes larves supportent très mal les hygrométries inférieures à 60-70 %, est un peu moins visible chez nous.

L'activité des papillons d'Eudémis est crépusculaire. La femelle attire le mâle en diffusant des médiateurs chimiques : les phéromones. L'accouplement et les pontes se déroulent donc en début de nuit à partir de 12°C, seulement 24 heures après l'émergence de la femelle. Celle-ci peut s'accoupler une dizaine de fois et pondre jusqu'à 100 œufs si la pluie et le vent ne viennent pas les perturber. La durée d'incubation de l'œuf est de 5 à 15 jours en fonction de la température. Mais les œufs peuvent avorter en période de forte sécheresse et de température élevée. La chenille d'Eudémis est très vivace. Elle a un corps longiligne jaune verdâtre avec une tête beige. La chenille de Cochyliis est plus apathique et possède un corps orange avec une tête noire. Les chenilles vont passer par 5 stades larvaires consécutifs. Les larves L1 sont de très petite taille (2 mm) en première et deuxième génération. La larve a un comportement dit « baladeur » pendant seulement 10 h. Elle pénètre très vite dans les boutons floraux en première génération.



Au moment de floraison, les chenilles mangent les boutons floraux et les agglomèrent avec des fils de soie : les glomérules. En moyenne une larve constitue 2 glomérules.

La durée d'une génération (œuf à adulte) dépend de la température. Le cycle de la G1 d'Eudémis dure 2 mois, alors que les générations estivales durent un peu plus d'un mois. Trois à 4 générations se succèdent par saison (variable selon les années).

• Situation dans les parcelles

Pas de captures cette semaine.

Selon le modèle le stade majoritaire serait L5.



Papillon d'Eudémis
(Crédit photo : Euphytia-INRAE)

📖 Consultez la fiche « [tordeuses](#) » du Guide de l'Observateur

B

Méthodes alternatives. Des produits de biocontrôle existent :

Dans le cadre de la confusion sexuelle, les diffuseurs doivent être mis en place avant l'émergence de la première génération. L'efficacité du dispositif dépend du bon respect des conditions de pose (respect des densités de diffuseurs, renforcement des bordures ...). Consultez la liste des produits de bio-contrôle en [cliquant ici](#).

Cicadelle verte (Empoasca vitis)

- **Élément de biologie**

Éléments de biologie : suivre ce lien : [Cicadelle verte – Ephytia \(Biologie\)](#)

- **Situation au vignoble**

Les premières larves sont visibles. Le froid a limité le développement de ces insectes, mais il devrait s'accélérer avec la chaleur.



Larve de cicadelle des grillures
Crédit photo EUPHYTIA

Évaluation du risque : Le risque faible. Soyez attentifs à l'évolution de la population des larves.

Seuil indicatif de risque : 100 larves pour 100 feuilles

B

Méthodes alternatives. Des produits de biocontrôle existent :

L'utilisation de moyens de bio-contrôle est possible et efficace. Consultez la liste des produits de bio-contrôle en [cliquant ici](#).

Cicadelle de la Flavescence dorée (Scaphoideus Titanus)

- **Protocole de surveillance**

Un dispositif de suivi des éclosions des oeufs est mis en place à l'IFV et des observations sont effectuées par la FREDON. Ce dispositif permet à la DRAAF de définir les dates réglementaires d'intervention (1 mois après les premières éclosions). Une fois les dates définies, elles vous sont communiquées par les services de la DRAAF via le BSV.

- **Élément de biologie**

Le T1 est généralement fixé 1 mois après les 1ères éclosions. Ce laps de temps permet aux larves d'éclore en plus grand nombre mais il correspond aussi au temps d'incubation du phytoplasme avant que la cicadelle ne devienne infectieuse.

Pour en savoir plus : [Biologie-epidemiologie de Scaphoïdus Titanus](#)



Larve de Scaphoïdus Titanus. Les deux points sur le bout de la queue sont caractéristiques

Crédit photo : IFV

• Situation dans les parcelles

La date du premier traitement pour le département de la Corrèze a été publiée par la DRAAF sur la note d'information consultable [ICI](#)

T1	du 01 juin au 07 juin	A venir
T2	en conventionnel : 14 jours après le T1 soit du 15 au 22 juin en AB : 8 à 10 jours après le T1 soit du 9 au 17 juin	Prochainement

Dans le département de la Corrèze, les zones de lutte obligatoire sont de deux types :

- Les communes où la maladie a été déclarée en 2024. Sur ces communes, les vignes doivent recevoir 3 traitements.
- Les communes anciennement contaminées (non contaminées en 2025), qui n'ont pas été prospectées 3 ans de suite, où les vignes doivent recevoir 2 traitements.

Communes contaminées en 2024 (3 traitements) :

Branceilles, Beaulieu sur Dordogne, La Chapelle aux Saints, Chauffour-sur-Vell, Meyssac, Saint-Julien-Maumont

Commune anciennement contaminée (2 traitements) :

Saillac (2020)

La fiche abeilles dans la lutte contre la flavescence dorée est [ICI](#).

Communication de la DRAAF Aquitaine :

[Note d'information Flavescence dorée 2026 sur les traitements obligatoires contre la Flavescence dorée sur le secteur de la Corrèze \(dates, nombre de traitements et communes\).](#)





Produits de Biocontrôle



Résistances aux pesticides

Prochain bulletin le mercredi 2 juin 2026

Les structures et collectifs partenaires dans la réalisation des observations nécessaires à l'élaboration du Bulletin de santé du végétal Nouvelle-Aquitaine - Vigne / Edition Limousin sont les suivantes :

Chambre Régionale d'Agriculture Nouvelle Aquitaine, la Chambre Départementale d'Agriculture de Corrèze, la Fédération des Vins de la Corrèze, le Syndicat Viticole du Vin Paillé de la Corrèze et les producteurs du groupe 30000 VITI CORREZE.

Ce bulletin est produit à partir d'observations ponctuelles réalisées sur un réseau de parcelles. S'il donne une tendance de la situation sanitaire régionale, celle-ci ne peut pas être transposée telle quelle à chacune des parcelles. La Chambre Régionale d'Agriculture Nouvelle-Aquitaine dégage donc toute responsabilité quant aux décisions prises par les agriculteurs pour la protection de leurs cultures. Celle-ci se décide sur la base des observations que chacun réalise sur ses parcelles et s'appuie le cas échéant sur les préconisations issues de bulletins techniques (la traçabilité des observations est nécessaire).

