

COMMENT OBTENIR LE CERTIFICAT INDIVIDUEL PROFESSIONNEL PRODUITS PHYTOPHARMACEUTIQUES OU CERTIPHYTO?

**IL FAUT EFFECTUER UNE DEMANDE EN LIGNE SUR SERVICE-PUBLIC.FR
si vous remplissez les conditions suivantes:**

- Avoir obtenu un diplôme éligible (arrêtés du 29/08/16) au cours des 5 dernières années
ou
- Avoir suivi une formation ou avoir passer un test seul auprès d'un organisme habilité

ATTENTION :

Le certiphyto est un certificat individuel, seul le futur titulaire peut en faire la demande

Le certificat étant téléchargeable sur la plateforme service-public.fr, aucun duplicata ne sera délivré

Avant de vous connecter à la plate-forme service-
public.fr

vous devez avoir une adresse mail.

Si vous n'en possédez pas, vous devrez en créer
une au préalable.

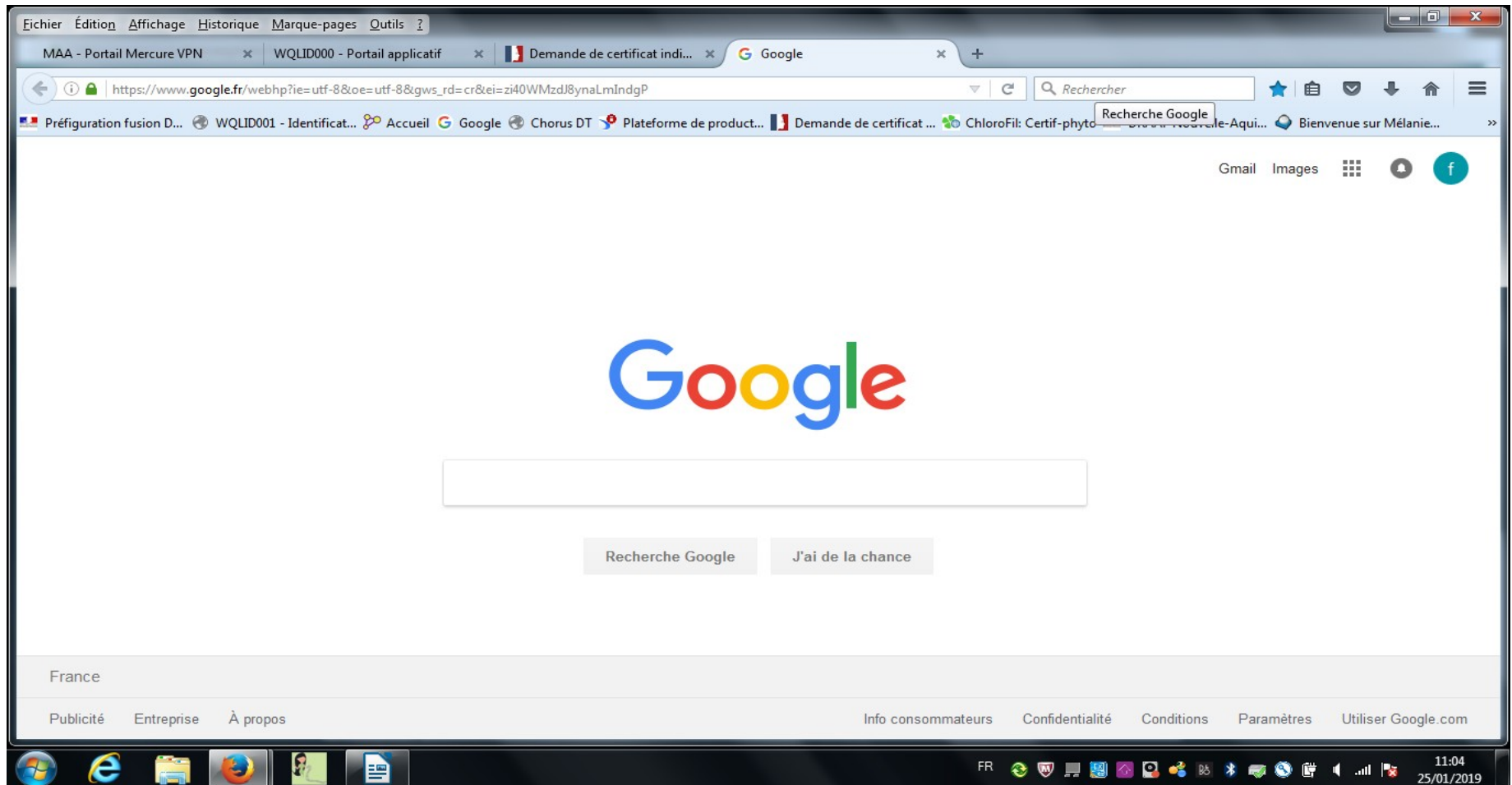
Si vous en possédez plusieurs, privilégiez
l'adresse mail personnelle usuelle.

ATTENTION :

IL EST FORTEMENT **DÉCONSEILLÉ**
D'UTILISER FRANCECONNECT POUR
EFFECTUER LES DÉMARCHES CERTIPHYTO

**COMMENT ACCÉDER A
SERVICE-PUBLIC.FR ?**

Allez sur google



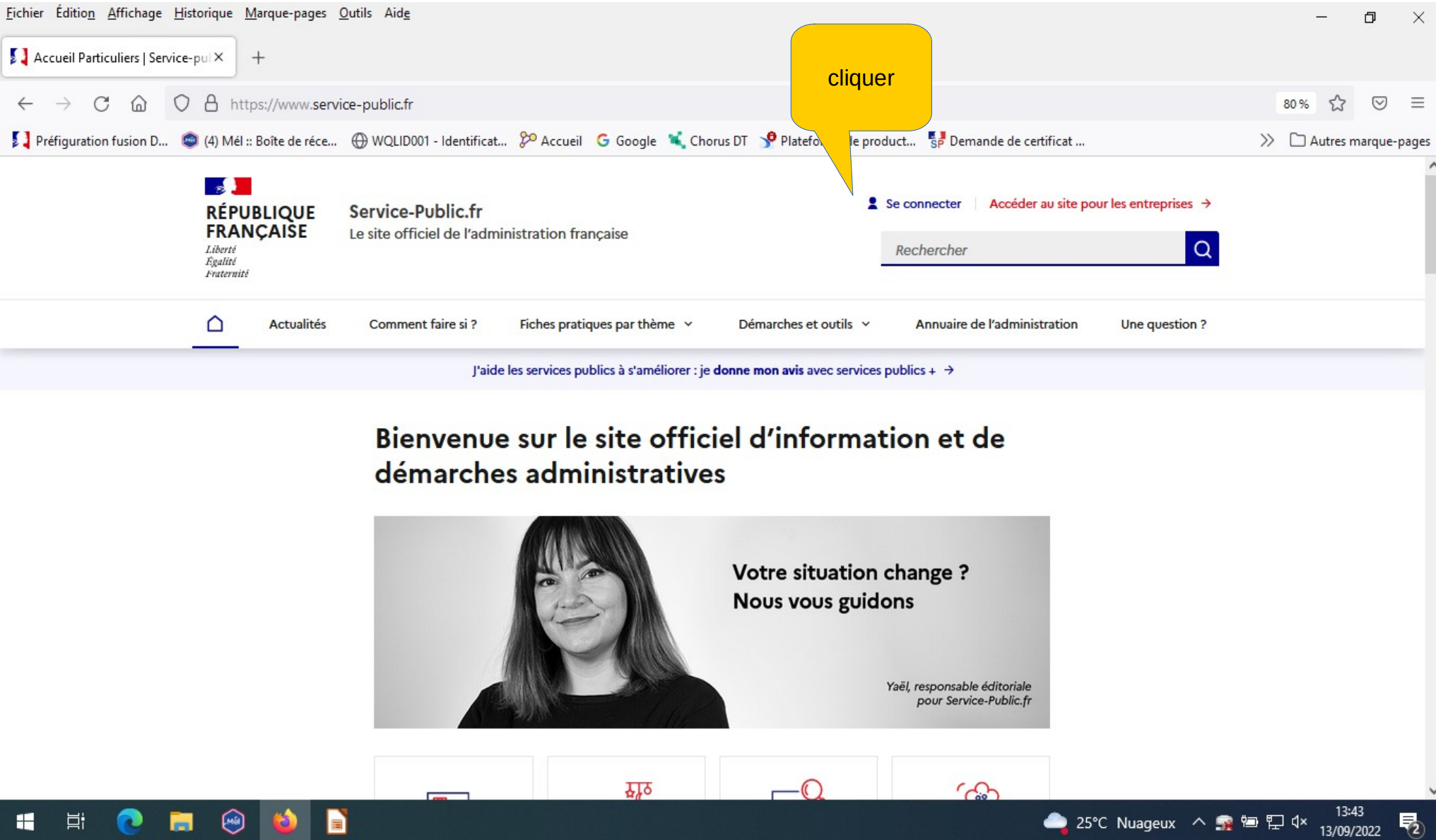
Recherchez le lien avec les mots code « service public »
Cliquez sur le lien <https://www.service-public.fr>

The image shows a screenshot of a web browser window displaying a Google search for "service public". The search bar contains the text "service public" and a magnifying glass icon. Below the search bar, there are tabs for "Tous", "Actualités", "Images", "Vidéo", "Plus", "Paramètres", and "Outils". A yellow callout bubble with the word "cliquer" (click) is positioned over the search bar. The search results show "Accueil Particuliers | service-public.fr" with the URL "https://www.service-public.fr/". Below this, there are four categories: "Services en ligne et formulaires", "Transports", "Papiers - Citoyenneté", and "Carte grise". On the right side, there is a section titled "Afficher les résultats pour" with three sub-sections: "Service public", "Service-public.fr", and "Service public en France". The Windows taskbar at the bottom shows the time as 11:06 on 25/01/2019.

COMMENT CRÉER UN COMPTE SUR SERVICE-PUBLIC.FR ?

**POUR RAPPEL, connexion par
FRANCECONNECT déconseillé**

Une fois sur la plateforme service-public.fr
Cliquez en haut sur : « se connecter »



The image shows a screenshot of a web browser displaying the Service-Public.fr website. The browser's address bar shows the URL <https://www.service-public.fr>. The website header includes the French Republic logo and the text "Service-Public.fr Le site officiel de l'administration française". A yellow callout bubble with the word "cliquer" (click) points to the "Se connecter" link in the top right corner. Below the header is a navigation menu with links for "Actualités", "Comment faire si ?", "Fiches pratiques par thème", "Démarches et outils", "Annuaire de l'administration", and "Une question?". A banner below the menu reads "Bienvenue sur le site officiel d'information et de démarches administratives". The banner features a portrait of Yaël, responsible editor for Service-Public.fr, and the text "Votre situation change ? Nous vous guidons". The Windows taskbar at the bottom shows the date and time as 13:43 on 13/09/2022, along with weather information for Nuageux (25°C).

Cliquez sur « pas encore de compte »

Fichier Édition Affichage Historique Marque-pages Outils Aide

Se connecter | service-public.fr

https://auth.service-public.fr/realms/service-public/protocol/openid-connect/auth?response_type=code&client_id=spclient&scope=address phone openid profile 40%

Préfiguration fusion D... (4) Mél :: Boîte de réce... WQLID001 - Identificat... Accueil Google Chorus DT Plateforme de product... Demande de certificat ...

Autres marque-pages

S'identifier avec FranceConnect

En utilisant le service FranceConnect, vous acceptez les conditions générales d'utilisation de FranceConnect et de service-public.fr

OU

Les informations demandées sont obligatoires

Votre email personnel

Par exemple : nom@exemple.com

Votre mot de passe

Mot de passe oublié ?

Code de sécurité

KATCH

Pour afficher un nouveau code ou écouter le code, utilisez les boutons situés à côté de l'image

Recopiez le code de sécurité

Le code de sécurité est composé de chiffres et de lettres

Se connecter

Pas encore de compte ?

Retour haut de page

Service Public vous informe et vous oriente vers les services qui permettent de connaître vos obligations, d'exercer vos droits et de faire vos démarches du quotidien.

25°C Nuageux 13:47 13/09/2022

Indiquez :

votre **adresse mail personnelle**

un mot de passe (2 fois) composé de 8 caractères et au moins une majuscule, une minuscule et un chiffre

Cochez :

»*J'accepte que les informations saisies dans le formulaire soient utilisées pour créer mon compte Service-public.fr et déclare accepter les conditions générales d'utilisation* »

The image shows a screenshot of a web browser displaying the registration page for a personal account on Service-public.fr. The browser's address bar shows the URL: `https://auth.service-public.fr/realms/service-public-fr/protocol/openid-connect/auth?client_id=spclient&tab_id=FfFEBbCXW00`. The page content includes the following sections:

- Votre email personnel**: A text input field for the email address, with a green callout bubble labeled "compléter" pointing to it.
- Pour créer votre mot de passe utilisez :** A list of password requirements: at least 8 characters, at least 1 uppercase letter, at least 1 lowercase letter, and at least 1 digit. A green callout bubble labeled "compléter" points to this section.
- Votre mot de passe**: A text input field for the password, with a green callout bubble labeled "compléter" pointing to it.
- Confirmez votre mot de passe**: A text input field for password confirmation, with a green callout bubble labeled "compléter" pointing to it.
- Créer vous ce compte pour une association ?**: Radio buttons for "Oui" and "Non", with "Non" selected.
- Souhaitez-vous recevoir gratuitement la lettre d'actualité tous les jeudis ?**: Radio buttons for "Oui" and "Non", with "Non" selected. A red callout bubble labeled "cocher" points to the "Non" option.
- Et pour terminer**: A checkbox for accepting terms and conditions, which is checked. A red callout bubble labeled "cocher" points to this checkbox.

The Windows taskbar at the bottom shows the system tray with the date 13/09/2022, time 13:57, and temperature 25°C Nuageux.

Recopiez le code de sécurité indiqué sur votre écran
Cliquez sur « créer un compte »

The screenshot shows a web browser window with the URL https://auth.service-public.fr/realms/service-public/login-actions/registration?client_id=spclient&tab_id=FfFEBbCXWOO. The page content includes:

- Et pour terminer**
 - J'accepte que les informations saisies dans le formulaire soient utilisées pour créer mon compte Service-public.fr et déclare accepter les conditions générales d'utilisation
 - Text: Pour connaître et exercer vos droits relatifs à l'utilisation des données collectées par ce formulaire, veuillez consulter nos conditions générales d'utilisation [\[?\]](#)
 - Text: À tout moment, vous pouvez retirer votre consentement et supprimer votre compte en vous connectant et en cliquant sur "Paramétrage, connexion et sécurité"
- Code de sécurité**
 - Image of a security code: **9WEMB**
 - Text: Pour afficher un nouveau code ou écouter le code, utilisez les boutons situés à côté de l'image
 - Text: Recopiez le code de sécurité
 - Text: Le code de sécurité est composé de chiffres et de lettres
 - Input field for the security code
 - Blue button: **Créer un compte**
 - Text: J'ai déjà un compte →
 - Text: Vous pouvez nous écrire si vous avez des difficultés à créer votre compte.

Annotations on the page:

- A green speech bubble labeled "Recopier" points to the security code input field.
- A yellow speech bubble labeled "cliquer" points to the "Créer un compte" button.

At the bottom of the page, there is a link: [↑ Retour haut de page](#)

Pour activer votre compte, vous devez vous connecter à la messagerie utilisée lors de la création du compte

Fichier Édition Affichage Historique Marque-pages Outils ?

MAA - Portail Mercure VPN x WQLID000 - Portail applicatif x Demande de certificat indi... x Activer mon compte servic... x +

https://www.service-public.fr/particuliers/compte/creer-un-compte?targetUrl= Rechercher

Préfiguration fusion D... WQLID001 - Identificat... Accueil Google Chorus DT Plateforme de product... Demande de certificat ... ChloroFil: Certif-phyto DRAAF Nouvelle-Aqui... Bienvenue sur Mélanie...

Se connecter

Service-Public.fr
Le site officiel de l'administration française

Une question ? Services en ligne et formulaires

ACTIVER MON COMPTE SERVICE-PUBLIC.FR

✓ C'est presque terminé !
Veuillez vérifier votre messagerie électronique et terminer la création de votre compte en cliquant sur le lien de confirmation envoyé à l'adresse suivante : elodie.thuillier@agriculture.gouv.fr

Retour en haut de page

NOUS SUIVRE
Lettre Service-Public
Twitter
Facebook
Le blog de service-public.fr
RSS

NOUS ENGAGEMENTS
Engagements et qualité
Accessibilité
Données personnelles et sécurité
Mise à disposition des données
Partenaires
Co-marcage

NOUS CONNAITRE
À propos
Plan du site
Aide
Contact

3909 Allo Service Public | Vie-publique.fr | Legifrance.gouv.fr | Data.gouv.fr | Gouvernement.fr | France.fr

Direction de l'information légale et administrative - Mentions légales - Conditions générales d'utilisation - **ACCESSIBLE**

FR 11:11 25/01/2019

Connectez-vous à votre messagerie et ouvrez le mail transmis par « ne-pas-repondre@notification.service-public.fr »
Cliquez sur le bouton « confirmer votre adresse électronique »

The screenshot shows an Outlook window with the following elements:

- Browser tabs:** MAA - Portail Mer..., WQLID000 - Portai..., Demande de c..., Activer mon c..., Courrier - Elod..., Demande de c..., Certificat indiv..., Accueil Partic..., Se connecter [...]
- Address bar:** <https://outlook.live.com/mail/inbox/id/AQqkADAwATZiZmYAZC1mMDdmLTc5OGEtMDACLTAwCgAQAIg7ZR9JVDNDkEoTKMIPJk%3D>
- Outlook interface:** Search bar (Rechercher), navigation icons (Nouveau courrier, Répondre, Supprimer, Archiver, etc.), and a left sidebar with folders like Boîte de réception, Courrier indésira..., Brouillons, etc.
- Email content:**
 - From:** Service Public : confirmation de votre adresse électronique.
 - Sender:** notification@notification.service-public.fr
 - Logo:** Service-Public.fr (Liberté • Égalité • Fraternité, REPUBLIQUE FRANÇAISE)
 - Text:**

Bonjour,

Vous recevez ce courriel car vous avez créé un compte sur [service-public.fr](https://www.service-public.fr), le site officiel de l'administration française.

Pour confirmer la création de votre compte, merci de cliquer sur le bouton suivant :

CONFIRMEZ VOTRE ADRESSE ÉLECTRONIQUE

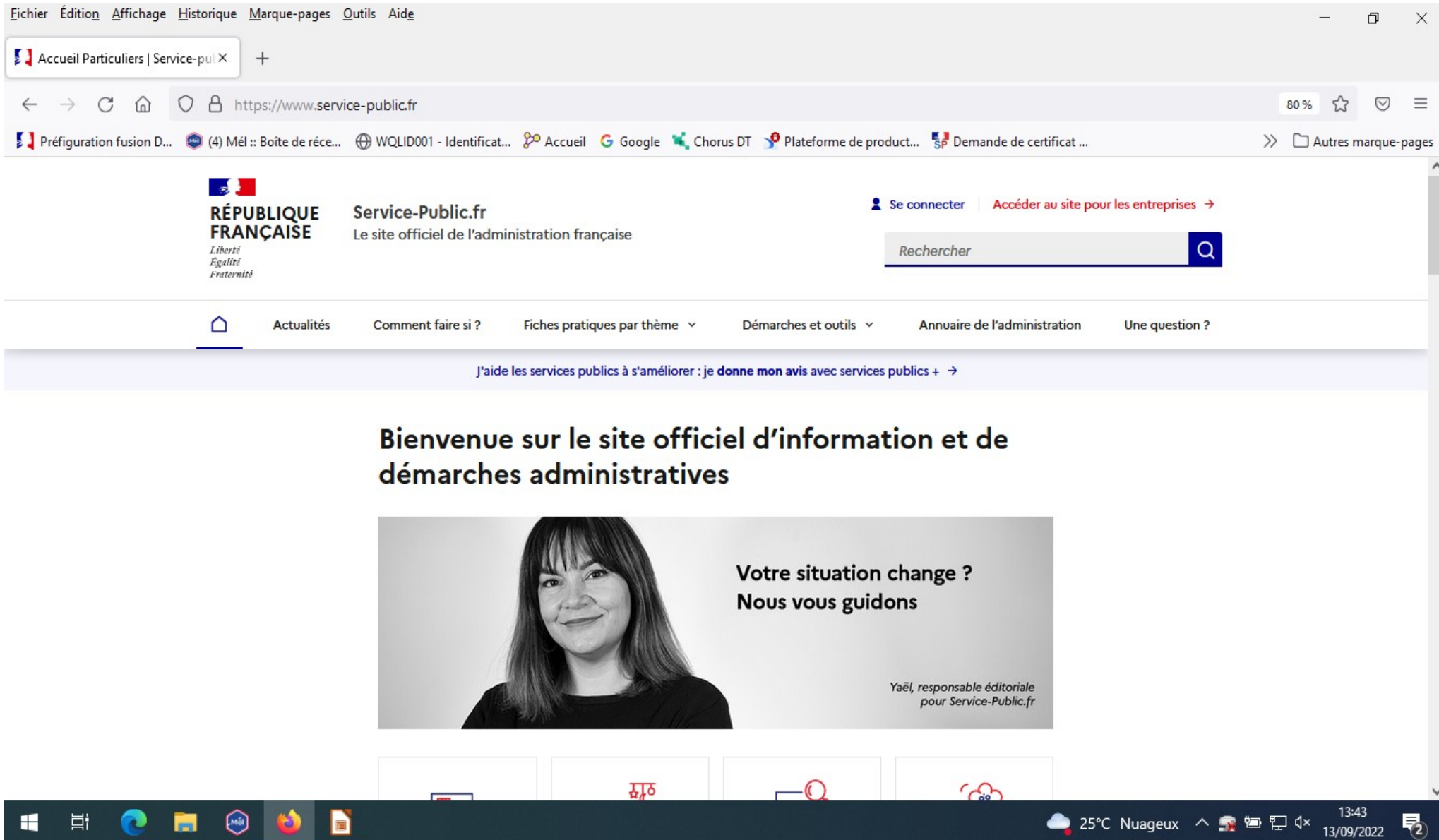
Si le lien ci-dessus ne fonctionne pas, merci de copier/coller le lien suivant dans votre navigateur :

<https://www.service-public.fr/particuliers/compte/confirmation?p=5365ebf2-f209-4c73-9b6e-c672afd4a8ef>

Une fois votre compte confirmé, vous pourrez suivre l'état d'avancement de vos démarches en ligne, réceptionner et stocker vos documents administratifs importants, recevoir des demandes de complément des administrations et échanger avec celles-ci. Totalement sécurisé et accessible à tout moment, votre compte [service-public.fr](https://www.service-public.fr) s'enrichira progressivement de nouvelles fonctionnalités.

Nous vous souhaitons la bienvenue sur votre nouvel espace personnel.
- Callout:** A yellow speech bubble with the word "cliquer" points to the blue confirmation button.
- Right sidebar:** Advertisement for "TOUTE UNE BANQUE POUR ASSURER VOTRE AUTO." and "CA île de France".
- Taskbar:** Windows taskbar with icons for Internet Explorer, File Explorer, and other applications. System tray shows the date 25/01/2019 and time 19:42.

Vous êtes redirigé vers la plateforme service-public.fr
Vous pouvez désormais vous connecter à votre compte en cliquant sur « se connecter » à tout moment



The image shows a browser window displaying the homepage of Service-Public.fr. The browser's address bar shows the URL https://www.service-public.fr. The page header includes the French Republic logo and the text 'RÉPUBLIQUE FRANÇAISE' with the motto 'Liberté, Égalité, Fraternité'. Below this, it says 'Service-Public.fr' and 'Le site officiel de l'administration française'. There are links for 'Se connecter' and 'Accéder au site pour les entreprises'. A search bar with the text 'Rechercher' is also present. The main navigation menu includes 'Actualités', 'Comment faire si?', 'Fiches pratiques par thème', 'Démarches et outils', 'Annuaire de l'administration', and 'Une question?'. A banner below the navigation menu reads 'J'aide les services publics à s'améliorer : je donne mon avis avec services publics +'. The main content area features a large heading: 'Bienvenue sur le site officiel d'information et de démarches administratives'. Below this is a featured image of a woman, Yaël, with the text 'Votre situation change ? Nous vous guidons' and her title 'Yaël, responsable éditoriale pour Service-Public.fr'. The Windows taskbar at the bottom shows the date and time as 13:43 on 13/09/2022, along with weather information for Nuageux (25°C).

**VOUS VENEZ DE CRÉER
VOTRE COMPTE SUR
SERVICE PUBLIC**

AVERTISSEMENT :

LE COMPTE SERVICE PUBLIC RESTERA
ACTIF 3 ANS.

APRÈS 3 ANS, VOUS RECEVREZ UN MAIL
VOUS DEMANDANT SI VOUS SOUHAITEZ
LAISSER LE COMPTE ACTIF.

SI VOUS NE DONNEZ PAS SUITE A CE MAIL
POUR **MAINTENIR LE COMPTE ACTIF**, IL
SERA CLÔTURÉ ET VOUS NE POURREZ PLUS
Y ACCÉDER POUR RÉCUPÉRER VOTRE
**CERTIPHYTO OR CELUI-CI EST VALABLE 5
ANS.**

**COMMENT SAISIR UNE
DEMANDE EN LIGNE DE
CERTIPHYTO ?**

Pour vous connecter, commencer par cliquer sur « accéder au site pour les entreprises »

The image shows a browser window displaying the Service-Public.fr website. The browser's address bar shows the URL https://www.service-public.fr. The website header includes the French Republic logo and the text 'Service-Public.fr Le site officiel de l'administration française'. A search bar with the placeholder 'Rechercher' is visible. In the top right corner, there are links for 'Se connecter' and 'Accéder au site pour les entreprises'. A yellow callout bubble with the word 'cliquer' points to the 'Accéder au site pour les entreprises' link. Below the header, there is a navigation menu with items like 'Actualités', 'Comment faire si?', 'Fiches pratiques par thème', 'Démarches et outils', 'Annuaire de l'administration', and 'Une question?'. A banner below the navigation menu reads 'Bienvenue sur le site officiel d'information et de démarches administratives'. Below the banner, there is a section featuring a portrait of Yaël, responsible editor for Service-Public.fr, with the text 'Votre situation change ? Nous vous guidons'. The Windows taskbar at the bottom shows the date 13/09/2022, time 13:43, and weather 25°C Nuageux.

Indiquez dans le moteur de recherche « certificat individuel professionnel produits phytopharmaceutiques » puis cliquer sur la loupe. Sélectionnez « Demande de certificat individuel professionnel produits phytopharmaceutiques (certiphyto ou CI-phyto) (Démarche en ligne) »

The screenshot shows a web browser window with the URL <https://entreprendre.service-public.fr/recherche?keyword=certificat+individuel+professionnel+produits+phytopharmaceutiques>. The page header includes the logo of the République Française and the text 'Entreprendre.Service-Public.fr Le site officiel d'information administrative pour les entreprises'. A search bar contains the text 'certificat individuel professionnel produits' and a magnifying glass icon. Below the search bar, there are navigation links: Accueil, Actualités, Étapes de vie, Thèmes, Démarches et outils, and Annuaire de l'administration. The main content area displays '2 résultat(s) pour : « certificat individuel professionnel produits phytopharmaceutiques »'. Under the heading 'Fiches Pratiques (1)', there is a link: '→ Certificat individuel de produits phytopharmaceutiques (Certiphyto ou CI-phyto)'. Under the heading 'Démarches et outils (1)', there is a link: '→ Demande de certificat individuel professionnel produits phytopharmaceutiques (certiphyto ou CI-phyto) (Démarche en ligne)'. The Windows taskbar at the bottom shows the time as 15:08 on 13/09/2022.

Cliquez sur le bouton « Accéder à la démarche en ligne »

La procédure ci-après présente un **exemple de demande de primo** certificat par formation avec vérification des connaissances

The screenshot shows a web browser window displaying the 'Demande de certificat individuel professionnel produits phytopharmaceutiques (certiphyto ou CI-phyto)' page. The page header includes the 'RÉPUBLIQUE FRANÇAISE' logo and the 'Entreprendre.Service-Public.fr' branding. The main heading is 'Demande de certificat individuel professionnel produits phytopharmaceutiques (certiphyto ou CI-phyto) (Démarche en ligne)'. Below the heading, it states 'Ministère chargé de l'agriculture' and provides information about the service: 'Création d'un compte personnel qui permet d'accéder, avec identifiant et mot de passe, au service de demande de certificat d'utilisation de produits phytosanitaires. Vous recevez une réponse dans un délai de 2 mois maximum. Récupération du certificat sur ce même compte personnel, à télécharger, imprimer et conserver.' A blue button with a right-pointing arrow and the text 'Accéder à la démarche en ligne' is highlighted with a yellow callout bubble containing the word 'Cliquer'. The browser's address bar shows the URL 'https://entreprendre.service-public.fr/vosdroits/R31441'. The Windows taskbar at the bottom shows the date '13/09/2022' and time '15:14'.

Connectez vous à votre compte en indiquant :
L'adresse mail utilisée lors de sa création
Le mot de passe enregistré lors de sa création
Le code de sécurité indiqué sur votre écran

The image shows a browser window displaying the 'Se connecter' (Log in) page of the service-public.fr website. The page title is 'Se connecter' and it features the FranceConnect logo. Below the logo, there is a section for 'S'identifier avec FranceConnect' and a section for 'Les Informations demandées sont obligatoires'. The form includes three main input fields: 'Votre email personnel', 'Votre mot de passe', and 'Code de sécurité'. The 'Code de sécurité' field is a 6-digit alphanumeric code (WDS6U) displayed on a screen. A blue 'Se connecter' button is at the bottom of the form. Three green callout boxes with the word 'compléter' (complete) point to the email, password, and security code fields. A yellow callout box with the word 'Cliquer' (click) points to the 'Se connecter' button. The browser's address bar shows the URL: https://auth.service-public.fr/realms/service-public/protocol/openid-connect/auth?response_type=code&client_id=spclient&scope=address phone openid profile. The browser's taskbar at the bottom shows the date and time as 13/09/2022, 15:17.

Cochez l'information correspond à votre demande :

Premier certificat: vous demandez un premier certiphyto car vous avez suivi une formation complète ou vous avez passé un test ou vous présentez un diplôme éligible.

Second certificat : Vous avez déjà un certiphyto en cours de validité et vous demandez un second certiphyto par le biais d'un complément de formation ou d'un diplôme éligible.

Renouvellement certificat : vous avez un certificat initial (support) et vous avez suivi une formation ou passé un test de renouvellement ou vous pouvez présenter un nouveau diplôme

Fichier Édition Affichage Historique Marque-pages Outils Aide

WQLID000 - Portail applicatif x Accueil Particuliers | Service-pu... x Demande de certificat individue... x Certificat individuel produits ph... x

https://psl.service-public.fr/mademarche/CIPHYTO/demarche?execution=e12s1

50 %

Préfiguration fusion D... (4) Mél :: Boîte de réce... WQLID001 - Identificat... Accueil Google Chorus DT Plateforme de product... Demande de certificat ...


Autres marque-pages

Certificat individuel produits phytopharmaceutiques

- 1 Ma situation
- 2 Mes informations personnelles
- 3 Choix du certificat
- 4 Pièce justificative
- 5 Récapitulatif

Les champs marqués d'un * sont obligatoires

Ma situation



MINISTÈRE DE L'AGRICULTURE, DE L'AGROALIMENTAIRE ET DE LA FORÊT

Cette démarche permet d'effectuer l'une des demandes de certificat individuel professionnel produits phytopharmaceutiques (utilisation, distribution, conseil) suivantes :

- * demande de premier certificat,
- * demande de second certificat,
- * demande de renouvellement de certificat.

Cette action s'inscrit dans le cadre du plan Ecophyto 2. Pour en savoir plus : http://www.agriculture.gouv.fr/ecophyto_2

La démarche en ligne est obligatoire pour effectuer votre demande de certificat. Elle vous permet de recevoir directement votre certificat dématérialisé (soit sur votre compte Service-public).

Pour effectuer cette démarche, il est nécessaire de vous munir de l'attestation de formation ou de réussite au test remise par votre organisme de formation ou de la copie de votre diplôme. Pour une demande de renouvellement ou de second certificat, il faut également vous munir du certificat dont vous êtes actuellement titulaire.

Pour que la demande soit prise en compte, il faut impérativement effectuer votre démarche jusqu'à l'action « transmettre ma demande ».

N'hésitez pas à consulter les info-ouïes disponibles tout au long de la démarche afin de vous aider lors de la saisie de votre demande de certificat.

Ma demande de certificat

* Quelle demande souhaitez-vous effectuer ?

- Demande de premier certificat individuel professionnel
- Demande d'un second certificat individuel professionnel au titre d'un autre certificat et d'un complément de formation
- Demande de renouvellement de certificat individuel professionnel

SUIVANT >

16:42 13/09/2022

Cocher

Premier, second ou renouvellement

Cochez le mode d'accès :

- 1 Vous avez obtenu un diplôme éligible au certiphyto au cours des 5 dernières années -
- 2 Vous avez suivi une formation ou passé un test auprès d'un organisme de formation habilité

Fichier Édition Affichage Historique Marque-pages Outils Aide

WQLID000 - Portail applicatif × Accueil Particuliers | Service-pul × Demande de certificat individuel × Certificat individuel produits ph × +


← → ↻ 🏠 🔒 https://psl.service-public.fr/mademarche/CIPHYTO/demarche?execution=e12s1 50% ☆ 📄

Préfiguration fusion D... (4) Mél :: Boîte de réce... WQLID001 - Identificat... Accueil Google Chorus DT Plateforme de product... Demande de certificat ... >> 📁 Autres marque-pages

✖ Le formulaire est incomplet. Il contient 1 erreur(s).

Les champs marqués d'un * sont obligatoires

Ma situation



Cette démarche permet d'effectuer l'une des demandes de certificat individuel professionnel produits phytopharmaceutiques (utilisation, distribution, conseil) suivantes :

- demande de premier certificat,
- demande de second certificat,
- demande de renouvellement de certificat.

Cette action s'inscrit dans le cadre du plan Ecophyto 2. Pour en savoir plus : <http://www.agriculture.gouv.fr/ecophyto>

La démarche en ligne est obligatoire pour effectuer votre demande de certificat. Elle vous permet de recevoir directement votre certificat dématérialisé (pdf) sur votre compte Service-public.

Pour effectuer cette démarche, il est nécessaire de vous munir de l'attestation de formation ou de réussite au test remise par votre organisme de formation ou de la copie de votre diplôme. Pour une demande de renouvellement ou de second certificat, il faut également vous munir du certificat dont vous êtes actuellement titulaire.

Pour que la demande soit prise en compte, il faut impérativement effectuer votre démarche jusqu'à l'action « transmettre ma demande ».

N'hésitez pas à consulter les info-bulles disponibles tout au long de la démarche afin de vous aider lors de la saisie de votre demande de certificat.

.....

Ma demande de certificat

* Quelle demande souhaitez-vous effectuer ?

- Demande de premier certificat individuel professionnel
- Demande d'un second certificat individuel professionnel au titre d'un autre certificat et d'un complément de formation
- Demande de renouvellement de certificat individuel professionnel

* Vous sollicitez votre certificat individuel au titre :

- Au titre d'un diplôme ou d'un titre
- Au titre d'une formation ou d'un test

SUIVANT >

Cocher
Selon vos modalités d'accès

1
2

cliquer

Renseignez vos informations personnelles

Nom, prénom, date de naissance ...

Echier Édition Affichage Historique Marque-pages Outils Aide

WQLID000 - Portail applicatif x Accueil Particuliers | Service-pu... x Demande de certificat individuel x Certificat individuel produits ph x +

https://psl.service-public.fr/mademarche/CIPHYTO/demarche?execution=e12s2 60 % ☆ 📄 ☰

Préfiguration fusion D... (4) Mél :: Boîte de réce... WQLID001 - Identificat... Accueil Google Chorus DT Plateforme de product... Demande de certificat ... >> Autres marque-pages

1 Ma situation 2 **Mes informations personnelles** 3 Choix du certificat 4 Préparation du certificat 5 Pièce justificative 6 Récapitulatif

Les champs marqués d'un * sont obligatoires

Mes informations personnelles

Veillez saisir vos informations personnelles nécessaires au bon remplissage du formulaire.

.....

Informations personnelles

* Civilité Madame Monsieur

* Nom de naissance **Champ obligatoire.**

Nom d'usage (si différent)

* Prénom(s) **Champ obligatoire.**

.....

Informations de naissance

* Date de naissance (JJ/MM/AAAA) **Champ obligatoire.**

* Pays de naissance **Champ obligatoire.**

* Commune de naissance (Exemple: 35000 RENNES) **Champ obligatoire.**

.....

Adresse

Etape - escalier - appartement

Renseignez vos informations personnelles

Adresse postale,

Adresse électronique (privilégiez l'adresse mail utilisée pour créer votre compte)

Téléphone (cela permet de vous contacter en cas de problème)

The screenshot shows a web browser window with the URL <https://psl.service-public.fr/mademarche/CIPHYTO/demarche?execution=e1s2>. The form contains the following fields and sections:

- Étage - escalier - appartement**: Input field with a callout "compléter".
- Immeuble - bâtiment - résidence**: Input field with a callout "compléter".
- * Numéro et libellé de voie**: Input field with a red asterisk and "Champ obligatoire." callout "compléter".
- * Boite postale / lieu-dit**: Input field with a red asterisk and "Champ obligatoire." callout "compléter".
- * Code postal / Ville (Exemple: 35000 RENNES)**: Input field with a red asterisk and "Champ obligatoire." callout "compléter".
- Pays : FRANCE**: Pre-filled field.
- Informations de contact**: Section header.
- * Adresse électronique (exemple : nom@exemple.com)**: Input field with a red asterisk and "Veuillez renseigner votre adresse électronique." callout "compléter".
- * Confirmation adresse électronique :**: Input field with a red asterisk and "Veuillez confirmer votre adresse électronique." callout "compléter".
- Téléphone (exemple : 0612345678 ou 0112345678)**: Input field with a callout "compléter".
- Navigation buttons**: "PRÉCÉDENT", "SAUVEGARDER", and "SUIVANT >". A yellow callout "cliquer" points to the "SUIVANT >" button.

Sélectionnez le certificat demandé, il doit correspondre à l'activité que vous exercez et/ou au certificat visé par la formation ou le test

- conseil : conseiller en produits phyto
- vente : vendeur de produits phyto
- décideur en entreprise non soumise à agrément : acheteur et applicateur de produits phyto (exploitation agricole, collectivité territoriale, golf, camping)
- décideur en entreprise soumise à agrément : acheteur et applicateur de produits phyto (entreprises de prestations de services)
- opérateur : applicateur de produits phyto

Fichier Édition Affichage Historique Marque-pages Outils ?

MAA - Portail M... WQLID000 - Port... Demande de... Activer mon ... Courrier - El... Demande de... Certificat ... Demande de... 503 Accueil Parti... Se connecter...

https://psl.service-public.fr/mademarche/CIPHYTO/demarche?execution=e1s9

Rechercher

Préfiguration fusion D... WQLID001 - Identificat... Accueil Google Chorus DT Plateforme de product... Demande de certificat ... ChloroFil: Certif-phyto DRAAF Nouvelle-Aqui... Bienvenue sur Mélanie...

Service-Public.fr
Le site officiel de l'administration française

Services en ligne et formulaires

Certificat individuel produits phytopharmaceutiques

1 Ma situation 2 Mes informations personnelles 3 Choix du certificat 4 Préparation du certificat 5 Pièce justificative 6 Récapitulatif

Les champs marqués d'un * sont obligatoires

Choix du certificat

Certificat individuel demandé

* Certificat individuel demandé

Utilisation à titre professionnel des produits phytopharmaceutiques-Décideur entreprise non soumise agrément

Conseil à l'utilisation des produits phytopharmaceutiques

Mise en vente, vente des produits phytopharmaceutiques

Utilisation à titre professionnel des produits phytopharmaceutiques-Décideur entreprise soumise agrément

Utilisation à titre professionnel des produits phytopharmaceutiques-Opérateur

* Activité professionnelle

Utilisation

* Secteur d'activité

< PRÉCÉDENT SAUVEGARDER SUIVANT >

sélectionner

sélectionner

sélectionner

cliquer

ASSISTANCE ET CONTACT À PROPOS QUALITÉ DE SERVICE PARTENARIATS ABONNEMENT

Aide sur le site Missions Accessibilité Partenaires Lettre de service-public

Glossaire Presse Engagement qualité Co-marquage ARCHIVES de la lettre

FR 27/01/2019 15:49

Cochez les modalités de préparation, elles sont indiquées sur le bordereau de score ou l'attestation de formation

Service-Public.fr
Le site officiel de l'administration française

Services en ligne et formulaires

Certificat individuel produits phytopharmaceutiques

- 1 Ma situation
- 2 Mes informations personnelles
- 3 Choix du certificat
- 4 Préparation du certificat**
- 5 Pièce justificative
- 6 Récapitulatif

Les champs marqués d'un * sont obligatoires

Préparation du certificat

Modalité de préparation du certificat

* Vous avez préparé votre certificat individuel professionnel au titre

- d'une formation intégrant une vérification des connaissances
- d'une formation intégrant une vérification des connaissances et une formation complémentaire
- d'un test

< PRÉCÉDENT SAUVEGARDER SUIVANT >

cocher

cliquer

FR 18:38 25/01/2019

Complétez les informations concernant la formation ou le test, elles sont indiquées sur le bordereau de score ou l'attestation de formation

Fichier Édition Affichage Historique Marque-pages Outils ?

MAA - Portail Mer... x WQLID000 - Portai... x Demande de c... x Activer mon c... x Courrier - Elod... x Demande de c... x Certificat indiv... x Accueil Partic... x Se connecter | ... x

https://psl.service-public.fr/mademarche/CIPHYTO/demarche?execution=e1s5

Rechercher

Préfiguration fusion D... WQLID001 - Identificat... Accueil Google Chorus DT Plateforme de product... Demande de certificat ... ChloroFil: Certif-phyto DRAAF Nouvelle-Aqui... Bienvenue sur Mélanie...

Les champs marqués d'un * sont obligatoires

Préparation du certificat

Modalité de préparation du certificat

* Vous avez préparé votre certificat individuel professionnel au titre

d'une formation intégrant une vérification des connaissances

d'une formation intégrant une vérification des connaissances et une formation complémentaire

d'un test

Dates de formation :

* Date de début (JJ/MM/AAAA) Veillez renseigner la date de début de formation.	* Date de fin (JJ/MM/AAAA) La donnée attendue doit être au format JJ/MM/AAAA. Exemple: 08/01/1989.
<input type="text"/>	<input type="text"/>

Date du test :

* Date (JJ/MM/AAAA) Veillez renseigner la date du test.	* Numéro du test : Veillez renseigner le numéro du test.
<input type="text"/>	<input type="text"/>

Résultat du test :

* Score du test Veillez renseigner votre résultat au test.	* Sur 30
<input type="text"/>	

compléter

compléter

compléter

compléter

compléter

FR 18:39 25/01/2019

Indiquez le département du siège de l'organisme de formation (OF)
Patientez un instant puis dans le menu déroulant qui apparaît,
sélectionnez un des organismes proposés

The screenshot shows a web browser window with the URL <https://psl.service-public.fr/mademarche/CIPHYTO/demarche?execution=e1s10>. The page title is "Organisme de formation".

Organisme de formation

* Numéro du département de l'organisme de formation (cf. attestation) :

Saisissez le numéro de département pour obtenir la liste des organismes de formation correspondant à ce département.

* Nom de l'organisme de formation :
Veillez sélectionner le nom de l'organisme de formation.

Adresse de l'organisme de formation :

Signataire du bordereau de score

* Nom Veillez renseigner le nom du signataire.	* Prénom Veillez renseigner le prénom du signataire.
<input type="text"/>	<input type="text"/>

Navigation buttons:

Callout boxes:

- Indiquer le département du siège de l'OF (points to the department number input field)
- Sélectionner l'OF (points to the dropdown menu)
- compléter (points to the name input field)
- compléter (points to the first name input field)
- cliquer (points to the "SUIVANT" button)

Windows taskbar at the bottom shows the time 16:16 on 27/01/2019.

Télétransmettez le justificatif selon votre situation :

le bordereau de score pour les formations avec qcm (primo) ou les tests seuls (primo et renouvellement). L'organisme de formation doit vous en avoir transmis un exemplaire au format pdf (par mail ou sur clé usb).

ou

l'attestation de formation pour les formations sans qcm (renouvellement ou second certificat). L'organisme de formation doit vous en avoir transmis un exemplaire au format pdf (par mail ou sur clé usb).

ou

le diplôme ou titre obtenu au cours des 5 dernières années et éligible au certiphyto (primo ou second)

Il est possible d'envoyer le justificatif par courrier à la DRAAF de votre lieu d'habitation

Fichier Édition Affichage Historique Marque-pages Outils ?

MAA - Portail Mer... x WQLID000 - Portai... x Demande de c... x Activer mon c... x Courrier - Elod... x Demande de c... x Certificat indiv... x Accueil Partic... x Se connecter | ... x +

https://psl.service-public.fr/mademarche/CIPHYTO/demarche?execution=e1s6

Rechercher

Préfiguration fusion D... WQLID001 - Identificat... Accueil Google Chorus DT Plateforme de product... Demande de certificat ... ChloroFil: Certif-phyto DRAAF Nouvelle-Aqui... Bienvenue sur Mélanie...

Certificat individuel produits phytopharmaceutiques

1 Ma situation 2 Mes informations personnelles 3 Choix du certificat 4 Préparation du certificat 5 Pièce justificative 6 Récapitulatif

Pièce justificative

i Pour compléter votre démarche en ligne, vous pouvez joindre la pièce justificative suivante: Bordereau de score. Attention : l'envoi de la pièce justificative suivante est obligatoire pour le traitement de votre demande de certificat. Si vous ne fournissez pas votre pièce justificative en ligne vous devrez l'envoyer par courrier papier à la D(R)AAF de votre région dont l'adresse sera indiquée en fin de démarche. Si vous choisissez de l'envoyer par courrier, passez directement au menu suivant. La pièce justificative doit être au format pdf, jpg ou png et sa taille maximale de 3 Mo

Pièce justificative : Bordereau de score ?

Ajouter un fichier : ? Depuis mon ordinateur Depuis mon porte-documents Service-public.fr

Glisser - déposer un fichier ici

< PRÉCÉDENT SAUVEGARDER SUIVANT >

cliquer

ASSISTANCE ET CONTACT À PROPOS QUALITÉ DE SERVICE PARTENARIATS ABONNEMENT

Aide sur le site Missions Accessibilité Partenaires Lettre de service-public

Glossaire Presse Engagement qualité Co-marquage Archives de la lettre

FR 25/01/2019 18:41

Vérifiez avec attention les informations saisies
Certaines erreurs de saisie peuvent donner lieu une « non délivrance » qui vous obligera à refaire toute la démarche

Fichier Édition Affichage Historique Marque-pages Outils ?

MAA - Portail Mer... x WQLID000 - Portai... x Demande de c... x Activer mon c... x Courrier - Elod... x Demande de c... x Certificat indiv... x Accueil Partic... x Se connecter | ... x

https://psl.service-public.fr/mademarche/CIPHYTO/demarche?execution=e1s7

Rechercher

Préfiguration fusion D... WQLID001 - Identificat... Accueil Google Chorus DT Plateforme de product... Demande de certificat ... ChloroFil: Certif-phyto DRAAF Nouvelle-Aqui... Bienvenue sur Mélanie...

PARTICULIERS PROFESSIONNELS ASSOCIATIONS ANNUAIRE DE L'ADMINISTRATION SE DÉCONNECTER

Service-Public.fr
Le site officiel de l'administration française

Services en ligne et formulaires

Certificat individuel produits phytopharmaceutiques

1 Ma situation 2 Mes informations personnelles 3 Choix du certificat 4 Préparation du certificat 5 Pièce justificative 6 Récapitulatif

Les champs marqués d'un * sont obligatoires

Récapitulatif et envoi

i Votre démarche est bientôt terminée. Veuillez vérifier l'exactitude des informations que vous nous avez communiquées. Vous pouvez les modifier le cas échéant en cliquant sur le bouton « Modifier ».

Ma situation Modifier

Ma demande de certificat

Quelle demande souhaitez-vous effectuer ? **Demande de premier certificat individuel professionnel**

Vous sollicitez votre certificat individuel au titre : **Au titre d'une formation ou d'un test**

Mes informations personnelles Modifier

FR 18:41 25/01/2019

Certifiez l'exactitude des informations saisies

Valider votre demande en cliquant sur le bouton « transmettre ma demande »

Fichier Édition Affichage Historique Marque-pages Outils ?

MAA - Portail Mer... x WQLID000 - Portai... x Demande de c... x Activer mon c... x Courrier - Elod... x Demande de c... x Certificat indiv... x Accueil Partic... x Se connecter | ... x +

https://psl.service-public.fr/mademarche/CIPHYTO/demarche?execution=e1s7

Rechercher

Préfiguration fusion D... WQLID001 - Identificat... Accueil Google Chorus DT Plateforme de product... Demande de certificat ... ChloroFil: Certif-phyto DRAAF Nouvelle-Aqui... Bienvenue sur Mélanie...

Pièce justificative Modifier

Aucune pièce jointe

Mon formulaire complété

Transmission de votre demande de certificat par la démarche en ligne.

Votre demande de certificat va être transmise à la direction (régionale) de l'alimentation, de l'agriculture et de la forêt à l'adresse suivante :

Aquitaine - Limousin - Poitou - Charentes
51, RUE KIESER
CS 31387
33077 BORDEAUX CEDEX

«Vous n'avez pas joint en ligne la copie de votre pièce justificative, n'oubliez pas de l'envoyer par courrier postal à l'adresse de la D(R)AAF de votre région mentionnée ci-dessus. En l'absence de transmission de votre pièce justificative, la demande de certificat ne pourra pas être traitée».

La loi n° 78-17 du 6 janvier 1978 relative à l'informatique, aux fichiers et aux libertés s'applique à ce formulaire. La fourniture des données qu'il contient est obligatoire. La loi vous donne droit d'accès et de rectification pour les données vous concernant, en vous adressant au directeur régional de l'alimentation, de l'agriculture et de la forêt ou au directeur de l'alimentation de l'agriculture et de la forêt, de votre lieu de domicile.

* Je certifie l'exactitude de l'ensemble des informations fournies. Toute faussee déclaration est passible de sanctions pénales.

TRANSMETTRE MA DEMANDE >

cocher

cliquer

ASSISTANCE ET CONTACT À PROPOS QUALITÉ DE SERVICE PARTENARIATS ABONNEMENT

Aide sur le site Missions Accessibilité Partenaires Lettre de service-public

Glossaire Presse Engagement qualité Co-marquage Archives de la lettre

Contact Données personnelles Statistiques RSS

Plan du site Données ouvertes Twitter

Blog Service Public 2016 Google+

FR 18:42 25/01/2019

**COMMENT SAVOIR SI
LA DEMANDE A BIEN
ÉTÉ TÉLÉTRANSMISE ?**

Connectez vous à votre compte :

Cliquez sur « se connecter »

ou

Cliquez sur votre adresse mail en haut à droite si le compte est déjà actif.

Eichier Édition Affichage Historique Marque-pages Outils Aide

WQLID000 - Portail applicatif x Accueil Particuliers | Service-pu... x Demande de certificat individuel x Certificat individuel produits ph... x

https://www.service-public.fr

Préfiguration fusion D... (4) Mèl :: Boîte de réce... WQLID001 - Identificat... Accueil Google Chorus DT Plateforme de product... Demande de certificat

RÉPUBLIQUE FRANÇAISE Liberté Égalité Fraternité

Service-Public.fr Le site officiel de l'administration française

Se connecter | Accéder au site pour les entreprises →

Rechercher

Actualités Comment faire si ? Fiches pratiques par thème Démarches et outils Annuaire de l'administration Une question ?

J'aide les services publics à s'améliorer : je donne mon avis avec services publics + →

Bienvenue sur le site officiel d'information et de démarches administratives

Votre situation change ? Nous vous guidons

Pluie imminente 17:12 13/09/2022

ou

Eichier Édition Affichage Historique Marque-pages Outils Aide

WQLID000 - Portail applicatif x Accueil Particuliers | Service-pu... x Demande de certificat individuel x Certificat individuel produits ph... x

https://psl.service-public.fr/mademarche/CIPHYTO/demarche?execution=e12s9

Préfiguration fusion D... (4) Mèl :: Boîte de réce... WQLID001 - Identificat... Accueil Google Chorus DT Plateforme de product... Demande de certificat

RÉPUBLIQUE FRANÇAISE Liberté Égalité Fraternité

Service-Public.fr Le site officiel de l'administration française

certiphyto.draaf-nouvelle-aquitaine@agriculture.gouv.fr | Se déconnecter

Certificat individuel produits phytopharmaceutiques

1 Ma situation 2 Mes informations personnelles 3 Choix du certificat 4 Préparation du certificat 5 Pièce justificative 6 Récapitulatif

Les champs marqués d'un * sont obligatoires

Récapitulatif et envoi

Pluie imminente 17:13 13/09/2022

Sur votre compte service-public.fr,

dans le fil d'activité de l'onglet « Mon tableau de bord » vous devez trouver les informations sur votre demande :

- le numéro de la demande commençant par A -.....-
- le statut : « en cours »

The screenshot shows the service-public.fr website interface. At the top, there is a navigation bar with tabs for 'PARTICULIERS', 'PROFESSIONNELS', 'ASSOCIATIONS', and 'ANNUAIRE DE L'ADMINISTRATION'. Below this is the 'RÉPUBLIQUE FRANÇAISE' logo and the text 'Service-Public.fr Le site officiel de l'administration française'. A search bar is visible on the right. A yellow banner at the top contains a warning about the 'Épidémie Coronavirus (Covid-19)'. Below the banner is a navigation menu with 'Mon tableau de bord' highlighted in a red oval. Other menu items include 'Mes informations personnelles', 'Mes documents', 'Mes alertes', and 'Paramétrage, connexion et sécurité'. Below the navigation menu is a blue banner for 'SERVICES DISPONIBLES VIA FRANCECONNECT' with a 'TOUS LES SERVICES' button. The main content area is titled 'FIL D'ACTIVITÉ' and 'CE MOIS-CI'. The Windows taskbar at the bottom shows the date as 24/08/2021 and the time as 15:44.

**COMMENT RÉCUPÉRER
LE CERTIPHYTO
DÉLIVRÉ PAR LA
DRAAF ?**

INFORMATION :

La DRAAF a **jusqu'à deux mois** pour traiter les demandes en ligne saisies sur service public.

Connectez-vous à votre compte service-public.fr en cliquant sur « se connecter »

The image shows a screenshot of a web browser displaying the Service-Public.fr website. The browser's address bar shows the URL <https://www.service-public.fr>. The website header includes the French Republic logo and the text "Service-Public.fr Le site officiel de l'administration française". A yellow callout bubble with the word "cliquer" points to the "Se connecter" link. Other navigation links include "Accéder au site pour les entreprises", "Rechercher", "Actualités", "Comment faire si ?", "Fiches pratiques par thème", "Démarches et outils", "Annuaire de l'administration", and "Une question?". A banner below the navigation bar reads "Bienvenue sur le site officiel d'information et de démarches administratives". Below the banner is a photo of Yaël, responsible editor for Service-Public.fr, with the text "Votre situation change ? Nous vous guidons". The Windows taskbar at the bottom shows the date and time as 13:43 on 13/09/2022, along with weather information (25°C Nuageux).

IMPORTANT

VOUS DEVEZ VOUS CONNECTER AU
**COMPTE SERVICE PUBLIC AYANT SERVI A
EFFECTUER LA DEMANDE EN LIGNE.**

SI VOUS AVEZ CRÉE PLUSIEURS COMPTES
SERVICE PUBLIC, VOUS DEVEZ
RETROUVER LE COMPTE SUR LEQUEL A
ÉTÉ SAISIE LA DEMANDE INSTRUITE PAR LA
DRAAF.

Indiquez :

L'adresse mail utilisée lors de la création du compte

Le mot de passe enregistré lors de sa création

Le code de sécurité indiqué sur votre écran

The image shows a browser window displaying the 'Se connecter' (Log in) page of the service-public.fr website. The page is titled 'Se connecter' and features the FranceConnect logo. Below the logo, there is a section for 'S'identifier avec FranceConnect' and a section for 'Les Informations demandées sont obligatoires'. The form includes fields for 'Votre email personnel' (with an example 'nom.prenom@domaine.com'), 'Votre mot de passe', and 'Code de sécurité' (WDS&U). A 'Se connecter' button is at the bottom. Annotations in green speech bubbles point to the email field (labeled 'compléter'), the password field (labeled 'compléter'), and the security code field (labeled 'compléter'). A yellow speech bubble labeled 'Cliquer' points to the 'Se connecter' button. The browser's address bar shows the URL: 'https://auth.service-public.fr/realms/service-public/protocol/openid-connect/auth?response_type=code&client_id=spclient&scope=address phone openid profile'. The Windows taskbar at the bottom shows the time as 15:17 on 13/09/2022.

Vérifier le statut de la demande en ligne en cliquant sur l'onglet « Mon tableau de bord »

The screenshot shows a web browser window with the URL <https://www.service-public.fr/compte/accueil>. The page header includes the French Republic logo and the text "Service-Public.fr Le site officiel de l'administration française". The user is logged in as "certiphyto.draaf-nouvelle-aquit...".

The navigation menu contains the following items:

- Mon tableau de bord** (highlighted with a yellow oval and a callout bubble saying "Cliquer")
- Mes informations personnelles
- Mes documents
- Mes alertes
- Paramétrage, connexion et sécurité

The "Paramétrage, connexion et sécurité" section is expanded, showing:

- Date de dernière connexion : 13/09/2022 à 16:40
- Les notifications service-public.fr sont envoyées à certiphyto.draaf-nouvelle-aquitaine@agriculture.gouv.fr
- Espace personnel** (selected)
- [+ AJOUTER UNE ASSOCIATION](#)
- [DÉCONNEXION](#)

Statut :

« **Certificat validé et édité** » la demande est validée

« **En cours** » la demande n'est pas encore validée (2 mois max)

» **Non recevable** » la demande est rejetée – Vous avez reçu un mail d'irrecevabilité avec en pièce jointe le motif de non délivrance

» **Brouillon** » ou « **demande expirée** » la demande n'a jamais été télétransmise à la DRAAF, il n'y a aucun numéro commençant par A-...- ...

The screenshot shows the 'Mon tableau de bord' (My dashboard) page on the service-public.fr website. The page features a navigation menu with options like 'Mon tableau de bord', 'Mes informations personnelles', 'Mes documents', 'Mes alertes', and 'Paramétrage, connexion et sécurité'. Below the navigation, there is a section titled 'FIL D'ACTIVITÉ' (Activity Log) with a sub-section 'CE MOIS-CI' (This Month). A notification is displayed, dated '13 septembre 2022 - 16:40', with an expiration date of '13 octobre 2022'. The notification text reads: 'Votre demande de certificat individuel produits phytopharmaceutiques a été enregistrée. Vous pouvez reprendre cette démarche à partir des informations que vous avez déjà saisies en cliquant sur le bouton compléter.' A green callout bubble labeled 'STATUT' points to the word 'STATUT' in the notification text. A yellow circle highlights a button labeled 'Compléter'.

Si la demande est au statut « **Certificat validé et édité** »
Le certiphyto se trouve dans l'onglet « Mes documents »

Il est téléchargeable en cliquant à droite de la ligne intitulée :
A-....-....._CERTIFICAT.pdf ● En cours de validité

The screenshot shows the 'Mes documents' page on the Service-Public.fr website. The page header includes the French Republic logo and the text 'Service-Public.fr Le site officiel de l'administration française'. The user's name 'certiphyto.draaf-nouvelle-aquit...' is visible in the top right. The navigation menu contains 'Mon tableau de bord', 'Mes informations personnelles', 'Mes documents' (highlighted with a yellow oval and a callout bubble saying 'Cliquer'), 'Mes alertes', and 'Paramétrage, connexion et sécurité'. The main content area is titled 'Documents (2)' and features a '+ AJOUTER UN DOCUMENT' button. Two documents are listed:

- CIPHYTO_recapitulatif.pdf** ● En cours de validité (Autre - 5,1 ko)
- A-7-UA9WQ5AJT_CERTIFICAT.pdf** ● En cours de validité (service-public.fr Diplômes universitaires et professionnels - 783,6 ko)

Each document entry has a download icon and a dropdown arrow. At the bottom, there is a 'Pratique' section with a link to 'Le délai de conservation des documents administratifs varie selon les cas. Pour en savoir plus, consultez nos fiches pratiques : « Certificat, copie, ... » et « Papiers à conserver ».

INFORMATION SUR LE TRAITEMENT DES DEMANDES

La demande est recevable :

La DRAAF valide la demande

Dans le fil d'activité du tableau de bord, la demande passe au statut « certificat validé et édité - terminé »

Vous devez télécharger votre certiphyto dans la rubrique « mes documents »

La demande n'est pas recevable :

La DRAAF « non délivre » la demande

Vous recevez un message sur l'adresse mail indiquée lors de la saisie de la demande en ligne, et devrez ouvrir la pièce jointe au mail pour connaître le motif de la non délivrance.

La demande n'est pas utile (saisies de plusieurs demandes identiques) :

La DRAAF rejette la ou les demandes sans objet.

Dispense :

Si vous avez un certificat qui vous dispense de faire une demande pour obtenir un autre certiphyto

Vous recevrez un message sur l'adresse mail indiquée lors de la saisie de la demande en ligne,

A titre d'information :

Le certiphyto DÉCIDEUR (DESA & DENSA) et VENTE dispense d'avoir le certiphyto OPÉRATEUR

Le certiphyto DESA dispense d'avoir le certiphyto DENSA et OPÉRATEUR

Le certiphyto CONSEIL dispense d'avoir tout autre certiphyto